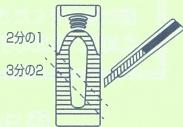
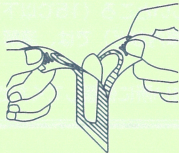




この薬は、肛門よりそう入し、体温で溶けて薬効が発揮される坐薬です。決して飲まないでください。

坐薬の使い方

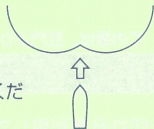
- ①切れ目を利用して1個分を切りはなします。 ②図の要領でゆっくり左右に開いて坐薬を取り出します。 ③「半分に切る」などの指示がある場合は、シートに入れた状態のまま、きれいなカッターナイフなどで斜めに切ります。



(裏面もお読みください)

④ ティッシュなどで坐薬の後部をつまみ、坐薬を先のとがった方（太い方）からおしりに入れます。坐薬が見えなくなるまで奥にしっかり押しこんでください。

⑤ 入れたら、しばらくおしりをティッシュなどで押さえ、最後に手をよく洗ってください。5～10分経ったら、坐薬が出ていないか再度確認してください。



- ・なるべく冷蔵庫などの涼しいところ（15℃以下）で保管することをお勧めします。
- ・高温の場所（夏場の自動車内など）では、溶解・変形する恐れがありますので、絶対に置かないでください。
- ・乳幼児、小児の手の届かない所に保管してください。