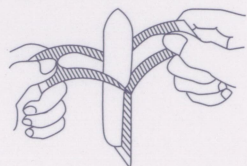
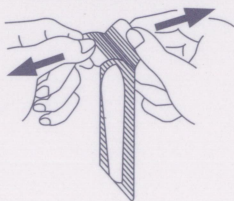
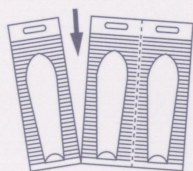
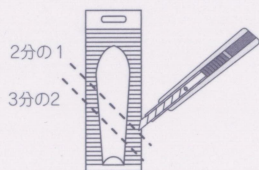


乳幼児への坐薬の入れ方

- ①切れ目を利用して1個分を切りはなします。 ②図の要領でゆっくり左右に開いて坐薬を取り出します。



- ③「半分に切る」などの指示がある場合は、シートに入れた状態のまま、きれいなカッターナイフなどで斜めに切ります。



- ④ティッシュなどで坐薬の後部をつまみ、坐薬を先のとがった方(太い方)からおしりに入れます。坐薬が見えなくなるまで奥にしっかり押し込んでください。



- ⑤入れたら、しばらくおしりをティッシュなどで押さえ、最後に手をよく洗いましょう。
5~10分経ったら、坐薬が出ていないか再度確認してください。

- ・なるべく冷蔵庫などの涼しいところ(15℃以下)で保管することをお勧めします。
- ・高温の場所(夏場の自動車内など)では、溶解・変形する恐れがありますので、絶対に置かないでください。
- ・乳幼児、小児の手の届かない所に保管してください。