

医薬品インタビューフォーム

日本病院薬剤師会のIF記載要領 2018（2019年更新版）に準拠して作成

選択的セロトニン再取り込み阻害剤（SSRI）

日本薬局方 フルボキサミンマレイン酸塩錠

処方箋医薬品^{注1}

フルボキサミンマレイン酸塩錠25mg〔CH〕

フルボキサミンマレイン酸塩錠50mg〔CH〕

フルボキサミンマレイン酸塩錠75mg〔CH〕

Fluvoxamine Maleate Tablets

剤形	フィルムコーティング錠
製剤の規制区分	処方箋医薬品 注) 注意－医師等の処方箋により使用すること
規格・含量	錠 25mg：1錠中 日局 フルボキサミンマレイン酸塩 25mg を含有 錠 50mg：1錠中 日局 フルボキサミンマレイン酸塩 50mg を含有 錠 75mg：1錠中 日局 フルボキサミンマレイン酸塩 75mg を含有
一般名	和名：フルボキサミンマレイン酸塩 洋名：Fluvoxamine Maleate
製造販売承認年月日 薬価基準収載・販売開始年月日	製造販売承認年月日：2010年7月15日 薬価基準収載年月日：2010年11月19日 販売開始年月日：2010年11月19日
製造販売（輸入）・ 提携・販売会社名	販売元：日本ジェネリック株式会社 製造販売元：長生堂製薬株式会社
医薬情報担当者の連絡先	
問い合わせ窓口	日本ジェネリック株式会社 お客様相談室 TEL 0120-893-170 FAX 0120-893-172 医療関係者向けホームページ： https://medical.nihon-generic.co.jp/medical/

本IFは2022年11月改訂の添付文書の記載に基づき改訂した。

最新の情報は、独立行政法人 医薬品医療機器総合機構の医薬品情報検索ページで確認してください。

(2020年4月改訂)

1. 医薬品インタビューフォーム作成の経緯

医療用医薬品の基本的な要約情報として、医療用医薬品添付文書（以下、添付文書）がある。医療現場で医師・薬剤師等の医療従事者が日常業務に必要な医薬品の適正使用情報を活用する際には、添付文書に記載された情報を裏付ける更に詳細な情報が必要な場合があり、製薬企業の医薬情報担当者（以下、MR）等への情報の追加請求や質疑により情報を補完してきている。この際に必要な情報を網羅的に入手するための項目リストとして医薬品インタビューフォーム（以下、I Fと略す）が誕生した。

1988年に日本病院薬剤師会（以下、日病薬）学術第2小委員会がI Fの位置付け、I F記載様式、I F記載要領を策定し、その後1998年に日病薬学術第3小委員会が、2008年、2013年に日病薬医薬情報委員会がI F記載要領の改訂を行ってきた。

I F記載要領2008以降、I FはPDF等の電子的データとして提供することが原則となった。これにより、添付文書の主要な改訂があった場合に改訂の根拠データを追加したI Fが速やかに提供されることとなった。最新版のI Fは、医薬品医療機器総合機構（以下、PMDA）の医療用医薬品情報検索のページ（<https://www.pmda.go.jp/PmdaSearch/iyakuSearch/>）にて公開されている。日病薬では、2009年より新医薬品のI Fの情報を検討する組織として「インタビューフォーム検討会」を設置し、個々のI Fが添付文書を補完する適正使用情報として適切か審査・検討している。

2019年の添付文書記載要領の変更に合わせて、「I F記載要領2018」が公表され、今般「医療用医薬品の販売情報提供活動に関するガイドライン」に関連する情報整備のため、その更新版を策定した。

2. I Fとは

I Fは「添付文書等の情報を補完し、医師・薬剤師等の医療従事者にとって日常業務に必要な、医薬品の品質管理のための情報、処方設計のための情報、調剤のための情報、医薬品の適正使用のための情報、薬学的な患者ケアのための情報等が集約された総合的な個別の医薬品解説書として、日病薬が記載要領を策定し、薬剤師等のために当該医薬品の製造販売又は販売に携わる企業に作成及び提供を依頼している学術資料」と位置付けられる。

I Fに記載する項目配列は日病薬が策定したI F記載要領に準拠し、一部の例外を除き承認の範囲内の情報が記載される。ただし、製薬企業の機密等に関わるもの及び利用者自らが評価・判断・提供すべき事項等はI Fの記載事項とはならない。言い換えると、製薬企業から提供されたI Fは、利用者自らが評価・判断・臨床適用するとともに、必要な補完をするものという認識を持つことを前提としている。

I Fの提供は電子データを基本とし、製薬企業での製本は必須ではない。

3. I Fの利用にあたって

電子媒体のI Fは、PMDAの医療用医薬品情報検索のページに掲載場所が設定されている。

製薬企業は「医薬品インタビューフォーム作成の手引き」に従ってI Fを作成・提供するが、I Fの原点を踏まえ、医療現場に不足している情報やI F作成時に記載し難い情報等については製薬企業のMR等へのインタビューにより利用者自らが内容を充実させ、I Fの利用性を高める必要がある。また、随時改訂される使用上の注意等に関する事項に関しては、I Fが改訂されるまでの間は、製薬企業が提供する改訂内容を明らかにした文書等、あるいは各種の医薬品情報提供サービス等により薬剤師等自らが整備するとともに、I Fの使用にあたっては、最新の添付文書をPMDAの医薬品医療機器情報検索のページで確認する必要がある。

なお、適正使用や安全性の確保の点から記載されている「V.5. 臨床成績」や「XII. 参考資料」、
「XIII. 備考」に関する項目等は承認を受けていない情報が含まれることがあり、その取り扱いには
十分留意すべきである。

4. 利用に際しての留意点

I Fを日常業務において欠かすことができない医薬品情報源として活用していただきたい。I Fは
日病薬の要請を受けて、当該医薬品の製造販売又は販売に携わる企業が作成・提供する、医薬品適正
使用のための学術資料であるとの位置づけだが、記載・表現には医薬品、医療機器等の品質、有効性
及び安全性の確保等に関する法律の広告規則や販売情報提供活動ガイドライン、製薬協コード・オ
ブ・プラクティス等の制約を一定程度受けざるを得ない。販売情報提供活動ガイドラインでは、未承
認薬や承認外の用法等に関する情報提供について、製薬企業が医療従事者からの求めに応じて行うこ
とは差し支えないとされており、MR等へのインタビューや自らの文献調査などにより、利用者自ら
がI Fの内容を充実させるべきものであることを認識しておかなければならない。製薬企業から得ら
れる情報の科学的根拠を確認し、その客観性を見抜き、医療現場における適正使用を確保することは
薬剤師の本務であり、I Fを利用して日常業務を更に価値あるものにしていただきたい。

目次

I. 概要に関する項目	1	8. 他剤との配合変化（物理化学的变化）	12
1. 開発の経緯	1	9. 溶出性	12
2. 製品の治療学的特性	1	10. 容器・包装	19
3. 製品の製剤学的特性	1	(1)注意が必要な容器・包装、外観が特殊な 容器・包装に関する情報	19
4. 適正使用に関して周知すべき特性	1	(2)包装	19
5. 承認条件及び流通・使用上の制限事項	1	(3)予備容量	19
(1)承認条件	1	(4)容器の材質	19
(2)流通・使用上の制限事項	1	11. 別途提供される資材類	20
6. RMPの概要	2	12. その他	20
II. 名称に関する項目	3	V. 治療に関する項目	21
1. 販売名	3	1. 効能又は効果	21
(1)和名	3	2. 効能又は効果に関連する注意	21
(2)洋名	3	3. 用法及び用量	21
(3)名称の由来	3	(1)用法及び用量の解説	21
2. 一般名	3	(2)用法及び用量の設定経緯・根拠	21
(1)和名（命名法）	3	4. 用法及び用量に関連する注意	22
(2)洋名（命名法）	3	5. 臨床成績	22
(3)ステム（stem）	3	(1)臨床データパッケージ	22
3. 構造式又は示性式	3	(2)臨床薬理試験	22
4. 分子式及び分子量	3	(3)用量反応探索試験	22
5. 化学名（命名法）又は本質	3	(4)検証的試験	22
6. 慣用名、別名、略号、記号番号	4	1)有効性検証試験	22
III. 有効成分に関する項目	5	2)安全性試験	23
1. 物理化学的性質	5	(5)患者・病態別試験	23
(1)外観・性状	5	(6)治療的使用	23
(2)溶解性	5	1)使用成績調査（一般使用成績調査、特 定使用成績調査、使用成績比較調査）、 製造販売後データベース調査、製造販 売後臨床試験の内容	23
(3)吸湿性	5	2)承認条件として実施予定の内容又は実 施した調査・試験の概要	23
(4)融点（分解点）、沸点、凝固点	5	(7)その他	23
(5)酸塩基解離定数	5	VI. 薬効薬理に関する項目	24
(6)分配係数	5	1. 薬理学的に関連ある化合物又は化合物群	24
(7)その他の主な示性値	5	2. 薬理作用	24
2. 有効成分の各種条件下における安定性	5	(1)作用部位・作用機序	24
3. 有効成分の確認試験法、定量法	5	(2)薬効を裏付ける試験成績	24
IV. 製剤に関する項目	6	(3)作用発現時間・持続時間	24
1. 剤形	6	VII. 薬物動態に関する項目	25
(1)剤形の区別	6	1. 血中濃度の推移	25
(2)製剤の外観及び性状	6	(1)治療上有効な血中濃度	25
(3)識別コード	6	(2)臨床試験で確認された血中濃度	25
(4)製剤の物性	6	(3)中毒域	27
(5)その他	6	(4)食事・併用薬の影響	27
2. 製剤の組成	7	2. 薬物速度論的パラメータ	27
(1)有効成分（活性成分）の含量及び添加剤	7	(1)解析方法	27
(2)電解質等の濃度	7	(2)吸収速度定数	27
(3)熱量	7	(3)消失速度定数	27
3. 添付溶解液の組成及び容量	7		
4. 力価	7		
5. 混入する可能性のある夾雑物	7		
6. 製剤の各種条件下における安定性	8		
7. 調製法及び溶解後の安定性	12		

(4)クリアランス	27	(1)臨床使用に基づく情報	38
(5)分布容積	27	(2)非臨床試験に基づく情報	38
(6)その他	27		
3. 母集団（ポピュレーション）解析	27	IX. 非臨床試験に関する項目	39
(1)解析方法	27	1. 薬理試験	39
(2)パラメータ変動要因	27	(1)薬効薬理試験	39
4. 吸収	27	(2)安全性薬理試験	39
5. 分布	28	(3)その他の薬理試験	39
(1)血液－脳関門通過性	28	2. 毒性試験	39
(2)血液－胎盤関門通過性	28	(1)単回投与毒性試験	39
(3)乳汁への移行性	28	(2)反復投与毒性試験	39
(4)髄液への移行性	28	(3)遺伝毒性試験	39
(5)その他の組織への移行性	28	(4)がん原性試験	39
(6)血漿蛋白結合率	28	(5)生殖発生毒性試験	39
6. 代謝	28	(6)局所刺激性試験	39
(1)代謝部位及び代謝経路	28	(7)その他の特殊毒性	39
(2)代謝に関与する酵素（CYP等）の分子種、寄与率	28	X. 管理的事項に関する項目	40
(3)初回通過効果の有無及びその割合	28	1. 規制区分	40
(4)代謝物の活性の有無及び活性比、存在比率	28	2. 有効期間	40
7. 排泄	28	3. 包装状態での貯法	40
8. トランスポーターに関する情報	28	4. 取扱い上の注意	40
9. 透析等による除去率	28	5. 患者向け資材	40
10. 特定の背景を有する患者	29	6. 同一成分・同効薬	40
11. その他	29	7. 国際誕生年月日	40
VIII. 安全性（使用上の注意等）に関する項目	30	8. 製造販売承認年月日及び承認番号、薬価基準収載年月日、販売開始年月日	41
1. 警告内容とその理由	30	9. 効能又は効果追加、用法及び用量変更追加等の年月日及びその内容	41
2. 禁忌内容とその理由	30	10. 再審査結果、再評価結果公表年月日及びその内容	41
3. 効能又は効果に関連する注意とその理由	30	11. 再審査期間	41
4. 用法及び用量に関連する注意とその理由	30	12. 投薬期間制限に関する情報	41
5. 重要な基本的注意とその理由	30	13. 各種コード	41
6. 特定の背景を有する患者に関する注意	31	14. 保険給付上の注意	41
(1)合併症・既往歴等のある患者	31	X I. 文献	42
(2)腎機能障害患者	31	1. 引用文献	42
(3)肝機能障害患者	31	2. その他の参考文献	43
(4)生殖能を有する者	31	X II. 参考資料	44
(5)妊婦	31	1. 主な外国での発売状況	44
(6)授乳婦	32	2. 海外における臨床支援情報	44
(7)小児等	32	X III. 備考	45
(8)高齢者	32	1. 調剤・服薬支援に際して臨床判断を行うにあたっての参考情報	45
7. 相互作用	33	(1)粉碎	45
(1)併用禁忌とその理由	33	(2)崩壊・懸濁性及び経管投与チューブの通過性	48
(2)併用注意とその理由	34	2. その他の関連資料	48
8. 副作用	35		
(1)重大な副作用と初期症状	35		
(2)その他の副作用	36		
9. 臨床検査結果に及ぼす影響	37		
10. 過量投与	37		
11. 適用上の注意	37		
12. その他の注意	38		

略語表

略語	略語内容
5-HT	セロトニン (5-Hydroxytryptamine)
ALP	アルカリホスファターゼ (Alkaline phosphatase)
ALT	アラニンアミノトランスフェラーゼ (Alanine aminotransferase)
AST	アスパラギン酸アミノトランスフェラーゼ (Aspartate aminotransferase)
AUC	血漿中濃度-時間曲線下面積 (Area under the plasma concentration-time curve)
AUC _{0-∞}	無限大時間までの AUC (AUC from zero to infinity)
AUC _{0-t}	最終測定可能時点までの AUC (AUC from zero to last)
BUN	血中尿素窒素 (Blood urea nitrogen)
CK	クレアチンキナーゼ (Creatine kinase)
Cmax	最高血漿中濃度 (Maximum plasma concentration)
CYP	チトクローム P450 (Cytochrome P450)
γ-GTP	γ-グルタミルトランスぺプチターゼ (γ-Glutamyl transpeptidase)
kel	消失速度定数 (Elimination rate constant)
LDH	乳酸脱水素酵素 (Lactate dehydrogenase)
MAO	モノアミンオキシダーゼ (Monoamine oxidase)
p.o.	経口投与 (per os)
RH	相対湿度 (Relative humidity)
S.D.	標準偏差 (Standard deviation)
S.E.	標準誤差 (Standard error)
SSRI	選択的セロトニン再取り込み阻害薬 (Selective Serotonin Reuptake Inhibitor)
T _{1/2}	消失半減期 (Elimination half-life)
Tmax	最高血漿中濃度到達時間 (Time to maximum plasma concentration)

I. 概要に関する項目

1. 開発の経緯

本剤は、フルボキサミンマレイン酸塩を有効成分とする選択的セロトニン再取り込み阻害剤（SSRI）である。

長生堂製薬株式会社が後発医薬品として開発を企画し、薬食発第 0331015 号（平成 17 年 3 月 31 日）に基づき規格及び試験方法を設定、加速試験、生物学的同等性試験を実施し、2010 年 7 月に承認を得て、2010 年 11 月に発売に至った。

その後、2010 年 12 月に一部変更承認され、社会不安障害の効能・効果が追加された。

また、2022 年 1 月に一部変更承認され、小児に対する強迫性障害の用法・用量が追加された。

2. 製品の治療学的特性

(1) 本剤は、選択的セロトニン再取り込み阻害剤（SSRI）で、うつ病・うつ状態、強迫性障害、社会不安障害に対し効果が認められている。（〔V.1.効能又は効果〕の項参照）

(2) 重大な副作用として、痙攣、せん妄、錯乱、幻覚、妄想、意識障害、ショック、アナフィラキシー、セロトニン症候群、悪性症候群、白血球減少、血小板減少、肝機能障害、黄疸、抗利尿ホルモン不適合分泌症候群（SIADH）があらわれることがある。（〔VIII.（1）重大な副作用と初期症状〕の項参照）

3. 製品の製剤学的特性

特になし

4. 適正使用に関して周知すべき特性

適正使用に関する資料、最適使用推進ガイドライン等	有無	タイトル・参照先
RMP	有	（〔I.6.RMP の概要〕の項参照）
追加のリスク最小化活動として作成されている資料	有	医療従事者向け資料 ・強迫性障害（8 歳以上の小児）に対するフルボキサミンマレイン酸塩錠「CH」の投与について 患者向け資料 ・強迫性障害の小児患者さまへフルボキサミンマレイン酸塩錠「CH」正しく服用していただくために 日本ジェネリック医療関係者向けホームページ：製品情報ページ〔患者さま向け指導箋〕参照 https://medical.nihon-generic.co.jp/medical/
最適使用推進ガイドライン	無	—
保険適用上の留意事項通知	無	—

5. 承認条件及び流通・使用上の制限事項

(1) 承認条件

医薬品リスク管理計画を策定の上、適切に実施すること。（〔I.6.RMP の概要〕の項参照）

(2) 流通・使用上の制限事項

該当しない

6. RMPの概要

医薬品リスク管理計画書（RMP）の概要

1.1. 安全性検討事項		
【重要な特定されたリスク】	【重要な潜在的リスク】	【重要な不足情報】
痙攣	自殺念慮及び自殺行動	該当なし
せん妄、錯乱、幻覚、妄想	離脱症状	
意識障害	敵意、攻撃性	
ショック、アナフィラキシー		
セロトニン症候群		
悪性症候群		
白血球減少、血小板減少		
肝機能障害、黄疸		
抗利尿ホルモン不適合分泌症候群（SIADH）		
1.2. 有効性に関する検討事項		
使用実態下における有効性（小児強迫性障害）		
↓上記に基づく安全性監視のための活動		↓上記に基づくリスク最小化のための活動
2. 医薬品安全性監視計画の概要	4. リスク最小化計画の概要	
通常の医薬品安全性監視活動	通常のリスク最小化活動	
副作用、文献・学会情報及び外国措置報告等の収集・確認・分析に基づく安全対策の検討	添付文書及び患者向け医薬品ガイドによる情報提供	
追加の医薬品安全性監視活動	追加のリスク最小化活動	
該当なし	医療従事者向けの情報提供資材の作成、配布	
3. 有効性に関する調査・試験の計画の概要	患者及び保護者向けの情報提供資材の作成、配布	
該当なし		

最新の情報は、独立行政法人 医薬品医療機器総合機構の医薬品情報検索ページで確認してください。

II. 名称に関する項目

1. 販売名

(1) 和名

フルボキサミンマレイン酸塩錠 25mg 「CH」

フルボキサミンマレイン酸塩錠 50mg 「CH」

フルボキサミンマレイン酸塩錠 75mg 「CH」

(2) 洋名

Fluvoxamine Maleate Tablets 25mg “CH”

Fluvoxamine Maleate Tablets 50mg “CH”

Fluvoxamine Maleate Tablets 75mg “CH”

(3) 名称の由来

一般的名称+剤形+含量+「CH」

〔「医療用後発医薬品の承認申請にあたっての販売名の命名に関する留意事項について」(平成17年9月22日 薬食審査発第0922001号)に基づく〕

2. 一般名

(1) 和名 (命名法)

フルボキサミンマレイン酸塩 (JAN)

(2) 洋名 (命名法)

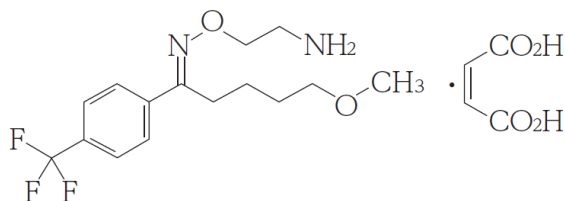
Fluvoxamine Maleate (JAN)

Fluvoxamine (INN)

(3) ステム (stem)

不明

3. 構造式又は示性式



4. 分子式及び分子量

分子式：C₁₅H₂₁F₃N₂O₂・C₄H₄O₄

分子量：434.41

5. 化学名 (命名法) 又は本質

5-Methoxy-1-[4-(trifluoromethyl)phenyl]pentan-1-one(*E*)-*O*-(2-aminoethyl)oxime monomaleate (IUPAC)

6. 慣用名、別名、略号、記号番号

なし

III. 有効成分に関する項目

1. 物理化学的性質

(1) 外観・性状

白色の結晶性の粉末である。

(2) 溶解性

エタノール (99.5) に溶けやすく、水にやや溶けにくい。

溶解度 (37℃) : pH1.2 : 77.89mg/mL、pH3.0 : 37.50mg/mL

pH4.0 : 38.48mg/mL、pH5.0 : 40.78mg/mL

pH6.8 : 29.55mg/mL、水 : 15.13mg/mL

(3) 吸湿性

該当資料なし

(4) 融点 (分解点)、沸点、凝固点

融点 : 120 ~ 124℃

(5) 酸塩基解離定数

該当資料なし

(6) 分配係数

該当資料なし

(7) その他の主な示性値

該当資料なし

2. 有効成分の各種条件下における安定性

該当資料なし

3. 有効成分の確認試験法、定量法

有効成分の確認試験法

日局「フルボキサミンマレイン酸塩」の確認試験による。

(1) ニンヒドリン試液による呈色反応

(2) 紫外可視吸光度測定法

(3) 赤外吸収スペクトル測定法 (臭化カリウム錠剤法)

(4) 過マンガン酸カリウム試液による消色反応

有効成分の定量法

日局「フルボキサミンマレイン酸塩」の定量法による。

液体クロマトグラフィー




IV. 製剤に関する項目

1. 剤形

(1) 剤形の区別

〔1. (2) 製剤の外観及び性状〕の項参照

(2) 製剤の外観及び性状

販売名		フルボキサミン マレイン酸塩錠 25mg 「CH」	フルボキサミン マレイン酸塩錠 50mg 「CH」	フルボキサミン マレイン酸塩錠 75mg 「CH」
色調・剤形		黄色のフィルムコーティング錠		
外形				
大きさ	直径	5.1mm	6.1mm	7.1mm
	厚さ	2.7mm	3.2mm	3.5mm
重量		47mg	94mg	141mg

(3) 識別コード

錠 25mg

錠剤本体、PTP シート : ch416

錠 50mg

錠剤本体、PTP シート : ch417

錠 75mg

錠剤本体、PTP シート : ch418

(4) 製剤の物性

該当資料なし

(5) その他

該当しない

2. 製剤の組成

(1) 有効成分（活性成分）の含量及び添加剤

有効成分（活性成分）の含量

錠 25mg : 1 錠中 日局 フルボキサミンマレイン酸塩 25mg 含有

錠 50mg : 1 錠中 日局 フルボキサミンマレイン酸塩 50mg 含有

錠 75mg : 1 錠中 日局 フルボキサミンマレイン酸塩 75mg 含有

添加剤

錠 25mg	錠 50mg	錠 75mg
D-マンニトール、部分アルファー化デンプン、メチルセルロース、クロスポビドン、クロスカルメロースナトリウム、ステアリン酸カルシウム、ヒプロメロース、酸化チタン、マクロゴール 6000、黄色三二酸化鉄、タルク		

(2) 電解質等の濃度

該当しない

(3) 熱量

該当しない

3. 添付溶解液の組成及び容量

該当しない

4. 力価

該当しない

5. 混入する可能性のある夾雑物

該当資料なし

6. 製剤の各種条件下における安定性

(1) 加速試験

錠 25mg¹⁾

加速試験（40℃、 相対湿度 75%、 6 ヶ月）の結果、通常の市場流通下において 3 年間安定であることが推測された。

保存形態	試験項目	開始時	1 ヶ月	3 ヶ月	6 ヶ月
PTP 包装 + アルミピロー	性状	適合	適合	適合	適合
	確認試験	適合	適合	適合	適合
	質量偏差試験	適合	—	—	適合
	純度試験 (1)	—	適合	適合	適合
	純度試験 (2)	適合	適合	適合	適合
	溶出試験	98.7%	98.6%	98.3%	98.4%
	定量試験	99.4%	99.1%	98.3%	97.7%
バラ包装	性状	適合	適合	適合	適合
	確認試験	適合	適合	適合	適合
	質量偏差試験	適合	—	—	適合
	純度試験 (1)	—	適合	適合	適合
	純度試験 (2)	適合	適合	適合	適合
	溶出試験	98.7%	98.6%	98.9%	98.4%
	定量試験	99.4%	99.2%	98.3%	97.8%

錠 50mg²⁾

加速試験（40℃、 相対湿度 75%、 6 ヶ月）の結果、通常の市場流通下において 3 年間安定であることが推測された。

保存形態	試験項目	開始時	1 ヶ月	3 ヶ月	6 ヶ月
PTP 包装 + アルミピロー	性状	適合	適合	適合	適合
	確認試験	適合	適合	適合	適合
	質量偏差試験	適合	—	—	適合
	純度試験 (1)	—	適合	適合	適合
	純度試験 (2)	適合	適合	適合	適合
	溶出試験	95.6%	94.7%	94.1%	95.0%
	定量試験	99.1%	99.2%	98.4%	97.6%
バラ包装	性状	適合	適合	適合	適合
	確認試験	適合	適合	適合	適合
	質量偏差試験	適合	—	—	適合
	純度試験 (1)	—	適合	適合	適合
	純度試験 (2)	適合	適合	適合	適合
	溶出試験	95.6%	94.8%	94.5%	95.0%
	定量試験	99.1%	99.1%	98.3%	97.8%

錠 75mg³⁾

加速試験（40℃、 相対湿度 75%、 6 ヶ月）の結果、通常の市場流通下において 3 年間安定であることが推測された。

保存形態	試験項目	開始時	1 ヶ月	3 ヶ月	6 ヶ月
PTP 包装 + アルミピロー	性状	適合	適合	適合	適合
	確認試験	適合	適合	適合	適合
	質量偏差試験	適合	—	—	適合
	純度試験 (1)	—	適合	適合	適合
	純度試験 (2)	適合	適合	適合	適合
	溶出試験	—	94.0%	94.5%	95.3%
	定量試験	99.5%	99.5%	98.7%	98.0%

(2) 長期保存試験

錠 25mg⁴⁾

長期保存試験（室温保存、3年）の結果、外観及び含量等は規格の範囲内であり、室温保存における3年間の安定性が確認された。

保存形態	試験項目	開始時	3年
PTP 包装	性状	適合	適合
	確認試験	—	適合
	溶出試験	—	96.1%
	定量試験	—	99.3%
バラ包装	性状	適合	適合
	確認試験	—	適合
	溶出試験	—	96.5%
	定量試験	—	99.2%

錠 50mg⁵⁾

長期保存試験（室温保存、3年）の結果、外観及び含量等は規格の範囲内であり、室温保存における3年間の安定性が確認された。

保存形態	試験項目	開始時	3年
PTP 包装	性状	適合	適合
	確認試験	—	適合
	溶出試験	—	95.3%
	定量試験	—	100.8%
バラ包装	性状	適合	適合
	確認試験	—	適合
	溶出試験	—	95.6%
	定量試験	—	100.3%

錠 75mg⁶⁾

長期保存試験（室温保存、3年）の結果、外観及び含量等は規格の範囲内であり、室温保存における3年間の安定性が確認された。

保存形態	試験項目	開始時	3年
PTP 包装	性状	適合	適合
	確認試験	—	適合
	溶出試験	—	94.9%
	定量試験	—	99.8%

(3) 無包装状態での安定性試験

錠 25mg⁷⁾

保存条件	保存期間	結果
温度 (40℃、遮光・気密容器)	3 ヶ月	変化なし (◎)
湿度 (30℃、75%RH、遮光・開放)	3 ヶ月	変化なし (◎)
光 (120 万 lux・hr、気密容器)	50 日	変化なし (◎)

錠 50mg⁸⁾

保存条件	保存期間	結果
温度 (40℃、遮光・気密容器)	3 ヶ月	変化なし (◎)
湿度 (30℃、75%RH、遮光・開放)	3 ヶ月	変化なし (◎)
光 (120 万 lux・hr、気密容器)	50 日	変化なし (◎)

錠 75mg⁹⁾

保存条件	保存期間	結果
温度 (40℃、遮光・気密容器)	3 ヶ月	変化なし (◎)
湿度 (30℃、75%RH、遮光・開放)	3 ヶ月	変化なし (◎)
光 (120 万 lux・hr、気密容器)	50 日	変化なし (◎)

試験項目：外観、含量、硬度、崩壊性、溶出性、純度試験

「錠剤・カプセル剤の無包装状態での安定性試験法について (答申)」(平成 11 年 8 月 20 日 (社) 日本病院薬剤師会学術第 5 小委員会) の評価分類基準 (下記) に準じる (純度試験の項目については、社内的に判定を追加)。

◎：すべての測定項目において変化を認めなかった。

(外観：変化をほとんど認めない。含量：3%未満の低下。硬度：30%未満の変化。崩壊性・溶出性：規格値内。純度試験：規格値内。)

○：いずれかの測定項目で「規格内」の変化を認めた。

(外観：わずかな色調変化 (退色等) 等を認めるが、品質上、問題とならない程度の変化であり、規格を満たしている。含量：3%以上の低下で、規格値内。硬度：30%以上の変化で、硬度が 2.0kgf 以上。)

△：いずれかの測定項目で「規格外」の変化を認めた。

(外観：形状変化や著しい色調変化等を認め、規格を逸脱している。含量：規格値外。硬度：30%以上の変化で、硬度が 2.0kgf 未満。崩壊性・溶出性：規格値外。純度試験：規格値外。)

7. 調製法及び溶解後の安定性

該当しない

8. 他剤との配合変化（物理化学的变化）

該当資料なし

9. 溶出性

(1) 溶出規格

錠 25mg

日本薬局方医薬品各条 フルボキサミンマレイン酸塩錠溶出規格に適合する。

試験法：日局溶出試験法（パドル法）

条件：回転数 50rpm

試験液 水

結果：20 分間 80%以上

錠 50mg

日本薬局方医薬品各条 フルボキサミンマレイン酸塩錠溶出規格に適合する。

試験法：日局溶出試験法（パドル法）

条件：回転数 50rpm

試験液 水

結果：20 分間 80%以上

錠 75mg

日本薬局方医薬品各条 フルボキサミンマレイン酸塩錠溶出規格に適合する。

試験法：日局溶出試験法（パドル法）

条件：回転数 50rpm

試験液 水

結果：20 分間 80%以上

(2) 生物学的同等性試験における溶出試験結果

錠 25mg¹⁰⁾

「含量が異なる経口固形剤の生物学的同等性試験ガイドライン（平成 18 年 11 月 24 日薬食審査発第 1124004 号）」に従い、フルボキサミンマレイン酸塩錠 50mg「CH」を標準製剤として溶出挙動の同等性を判定した結果、両製剤の溶出挙動は同等であった。

試験法	パドル法
試験液/回転数	①pH1.2/50rpm ②pH5.0/50rpm ③pH6.8/50rpm ④水/50rpm ⑤pH1.2/100rpm

[判定基準]

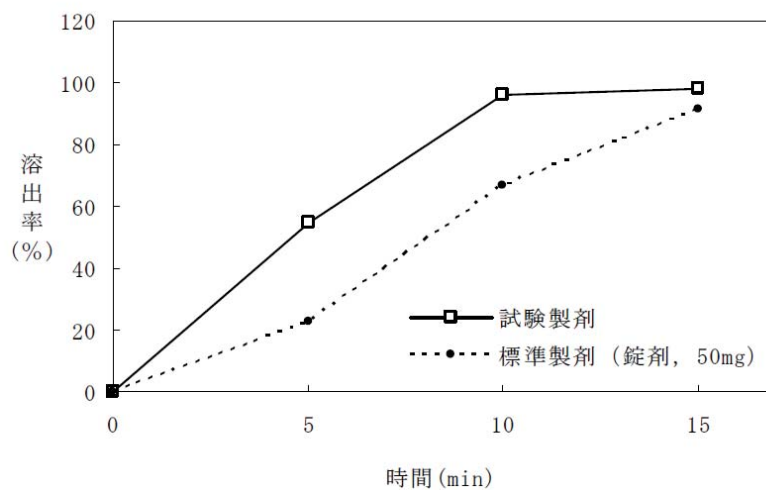
a) 平均溶出率

①～⑤：試験製剤が15分以内に平均85%以上溶出するか、又は15分における試験製剤の平均溶出率が標準製剤の平均溶出率 $\pm 10\%$ の範囲にある。

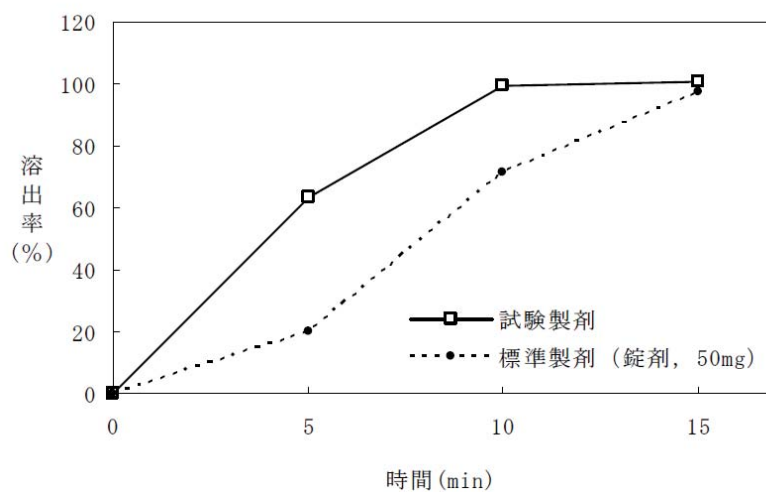
b) 個々の溶出率

①～⑤：最終比較時点における試験製剤の個々の溶出率は、試験製剤の平均溶出率 $\pm 15\%$ の範囲を超えるものが12個中1個以下で、 $\pm 25\%$ の範囲を超えるものがない。

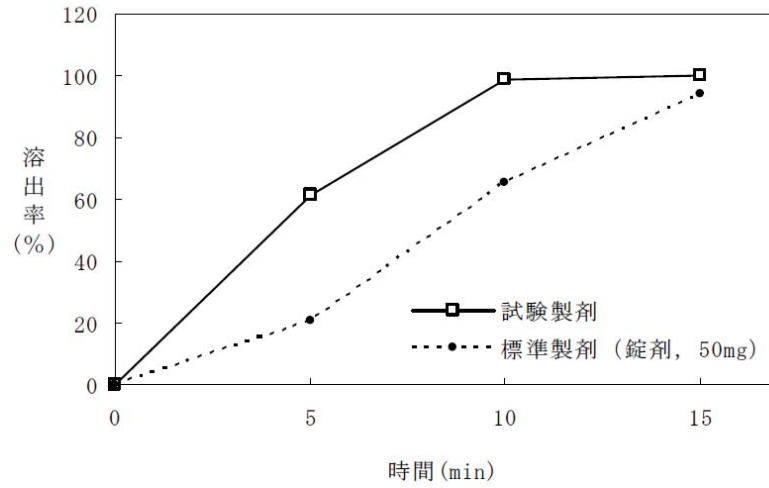
①pH1.2、50rpm



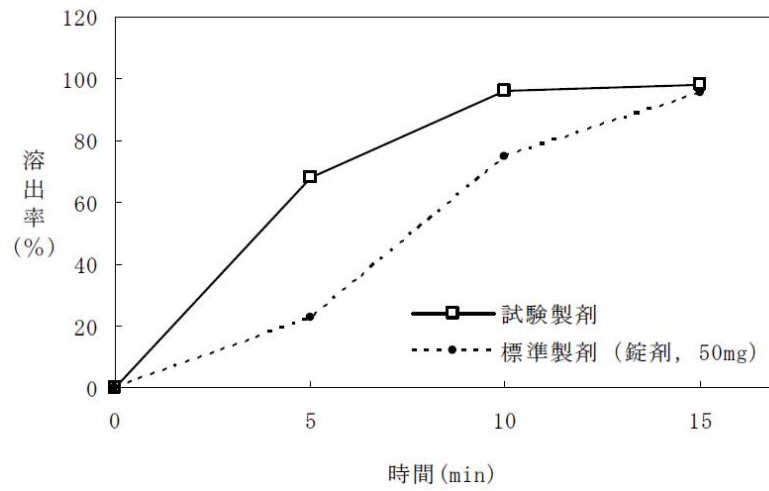
②pH5.0、50rpm



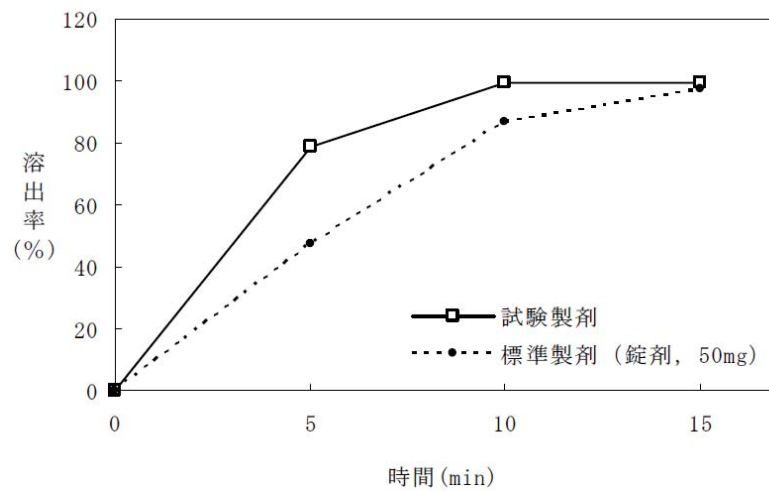
③pH6.8、50rpm



④水、50rpm



⑤pH1.2、100rpm



錠 50mg¹⁾

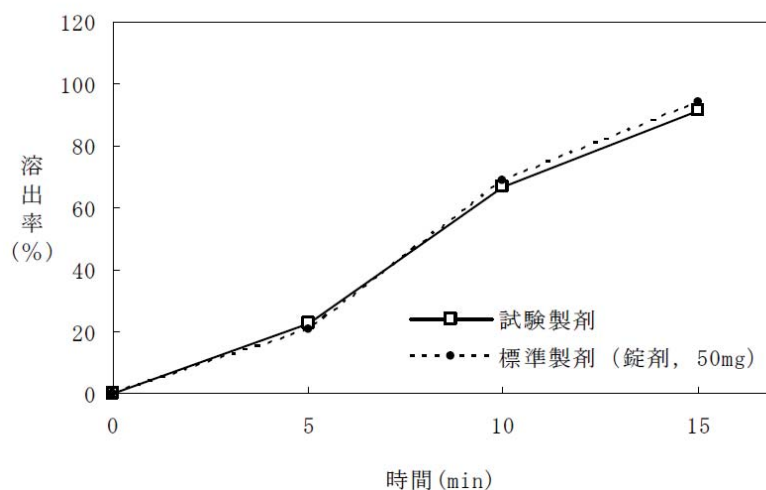
「後発医薬品の生物学的同等性試験ガイドライン（平成 18 年 11 月 24 日薬食審査発第 1124004 号）」に従い、デプロメール錠 50 を標準製剤として溶出挙動の類似性を判定した結果、両製剤の溶出挙動は類似していると判断された。

試験法	パドル法
試験液/回転数	①pH1.2/50rpm ②pH5.0/50rpm ③pH6.8/50rpm ④水/50rpm ⑤pH1.2/100rpm

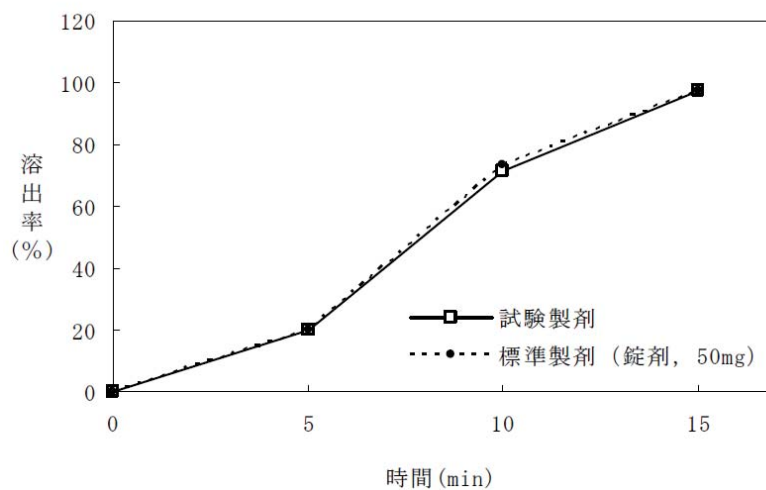
[判定基準]

①～⑤：試験製剤が 15 分以内に平均 85%以上溶出するか、又は 15 分における試験製剤の平均溶出率が標準製剤の平均溶出率 \pm 15%の範囲にある。

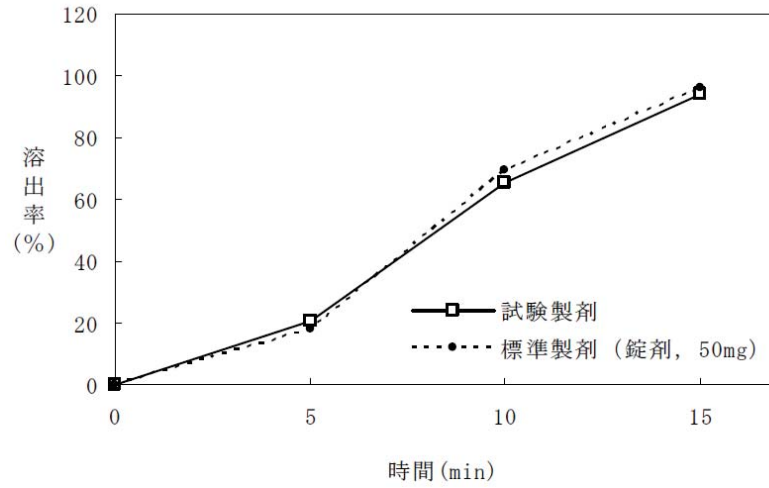
①pH1.2、50rpm



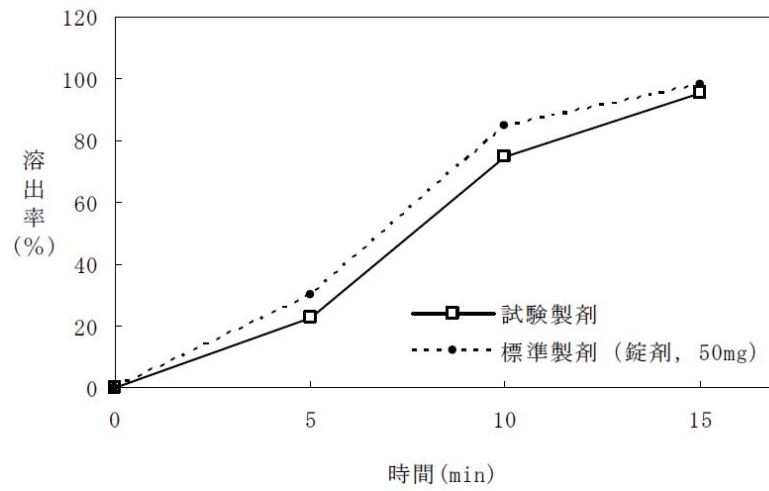
②pH5.0、50rpm



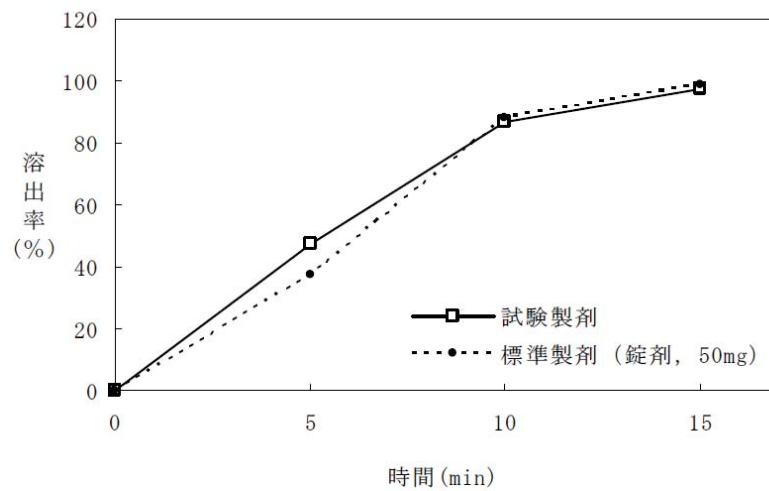
③pH6.8、50rpm



④水、50rpm



⑤pH1.2、100rpm



錠 75mg¹²⁾

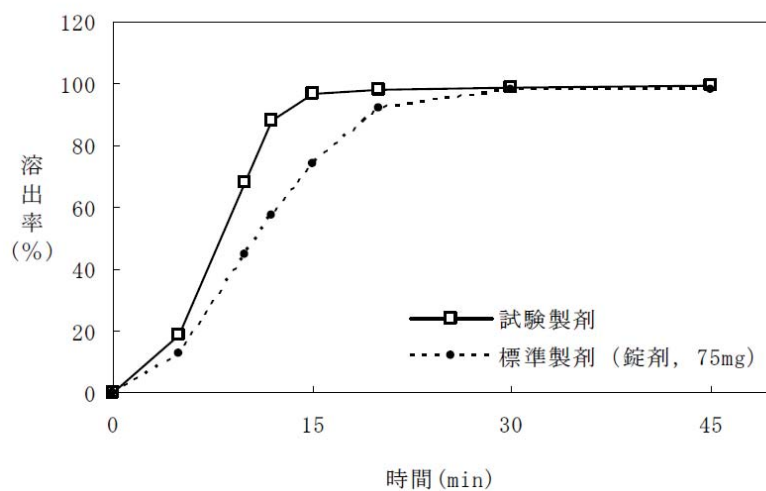
「後発医薬品の生物学的同等性試験ガイドライン（平成 18 年 11 月 24 日薬食審査発第 1124004 号）」に従い、デプロメール錠 75 を標準製剤として溶出挙動の類似性を判定した結果、両製剤の溶出挙動は類似していると判断された。

試験法	パドル法
試験液/回転数	①pH1.2/50rpm ②pH5.0/50rpm ③pH6.8/50rpm ④水/50rpm ⑤pH6.8/100rpm

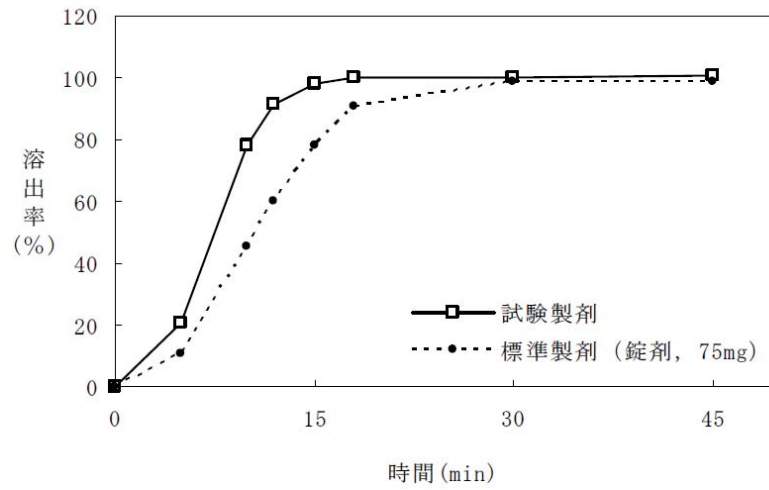
[判定基準]

- ①～③：標準製剤の平均溶出率が 60%及び 85%付近となる適当な 2 時点において、試験製剤の平均溶出率が標準製剤の平均溶出率 $\pm 15\%$ の範囲にあるか、又は f_2 関数の値が 42 以上である。
- ④⑤：試験製剤が 15 分以内に平均 85%以上溶出するか、又は 15 分における試験製剤の平均溶出率が標準製剤の平均溶出率 $\pm 15\%$ の範囲にある。

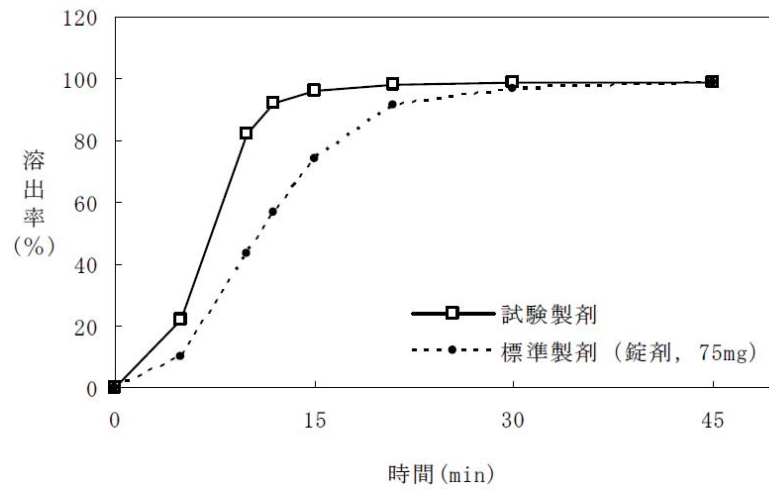
①pH1.2、50rpm



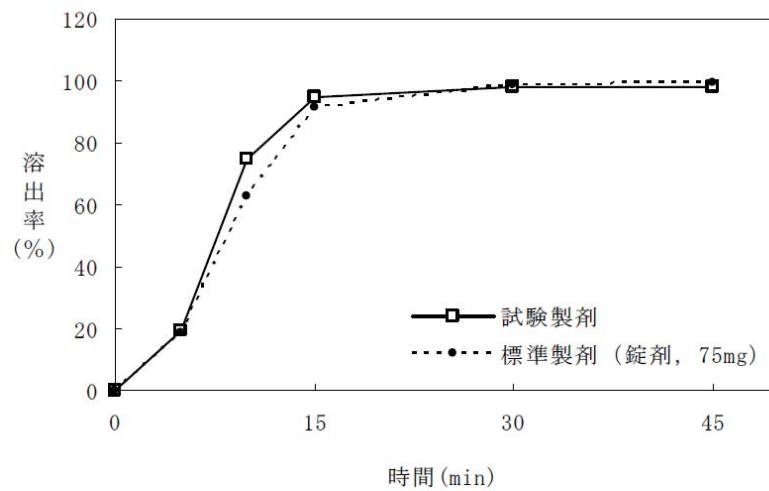
②pH5.0、50rpm



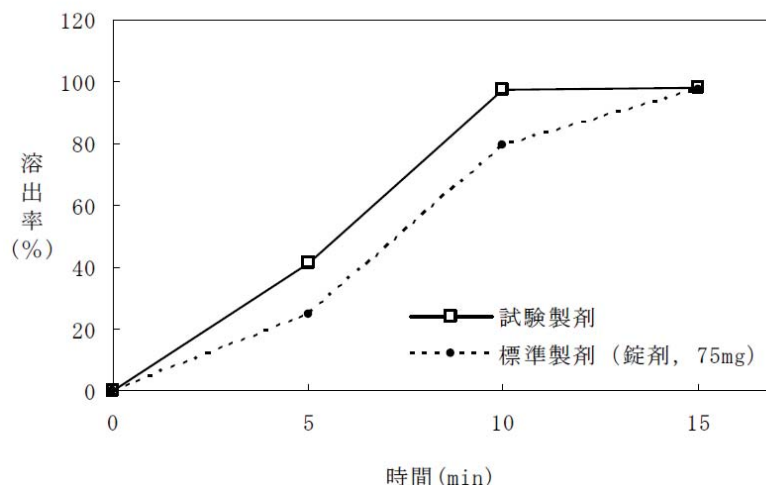
③pH6.8、50rpm



④水、50rpm



⑤pH6.8、100rpm



10. 容器・包装

(1) 注意が必要な容器・包装、外観が特殊な容器・包装に関する情報

該当しない

(2) 包装

錠 25mg

PTP : 100 錠 [10 錠 (PTP) ×10、乾燥剤入り]

バラ : 500 錠 [瓶、バラ、乾燥剤入り]

錠 50mg

PTP : 100 錠 [10 錠 (PTP) ×10、乾燥剤入り]

バラ : 500 錠 [瓶、バラ、乾燥剤入り]

錠 75mg

PTP : 100 錠 [10 錠 (PTP) ×10、乾燥剤入り]

(3) 予備容量

該当しない

(4) 容器の材質

錠 25mg

PTP : PTP (ポリ塩化ビニルフィルム、アルミニウム箔)、ピロー (アルミニウム・ポリエチレンラミネートフィルム)、紙箱

バラ : ポリエチレン製容器、ポリプロピレン製キャップ、紙箱

錠 50mg

PTP : PTP (ポリ塩化ビニルフィルム、アルミニウム箔)、ピロー (アルミニウム・ポリエチレンラミネートフィルム)、紙箱

バラ : ポリエチレン製容器、ポリプロピレン製キャップ、紙箱

錠 75mg

PTP : PTP (ポリ塩化ビニルフィルム、アルミニウム箔)、ピロー (アルミニウム・ポリエチレンラミネートフィルム)、紙箱

11. 別途提供される資材類

該当しない

12. その他

該当しない

V. 治療に関する項目

1. 効能又は効果

うつ病・うつ状態、強迫性障害、社会不安障害

2. 効能又は効果に関連する注意

5. 効能又は効果に関連する注意

〈効能共通〉

5.1 抗うつ剤の投与により、24歳以下の患者で、自殺念慮、自殺企図のリスクが増加するとの報告があるため、本剤の投与にあたっては、リスクとベネフィットを考慮すること。[5.4、8.2-8.5、8.7、9.1.2、9.1.3、15.1.1 参照]

〈うつ病・うつ状態〉

5.2 本剤を18歳未満の大うつ病性障害患者に投与する際には適応を慎重に検討すること。[9.7.1 参照]

〈社会不安障害〉

5.3 社会不安障害の診断は、DSM*等の適切な診断基準に基づき慎重に実施し、基準を満たす場合にのみ投与すること。

※DSM：American Psychiatric Association（米国精神医学会）のDiagnostic and Statistical Manual of Mental Disorders（精神疾患の診断・統計マニュアル）

〈強迫性障害（小児）〉

5.4 強迫性障害（小児）に本剤を投与する場合は、保護者又はそれに代わる適切な者等に自殺念慮や自殺企図があらわれるリスク等について十分説明を行い、医師と緊密に連絡を取り合うよう指導すること。[5.1、8.2-8.5、8.7、9.1.2、9.1.3、15.1.1 参照]

3. 用法及び用量

(1) 用法及び用量の解説

成人への投与：

〈うつ病・うつ状態、強迫性障害、社会不安障害〉

通常、成人には、フルボキサミンマレイン酸塩として、1日50mgを初期用量とし、1日150mgまで増量し、1日2回に分割して経口投与する。なお、年齢・症状に応じて適宜増減する。

小児への投与：

〈強迫性障害〉

通常、8歳以上の小児には、フルボキサミンマレイン酸塩として、1日1回25mgの就寝前経口投与から開始する。その後1週間以上の間隔をあけて1日50mgを1日2回朝及び就寝前に経口投与する。年齢・症状に応じて1日150mgを超えない範囲で適宜増減するが、増量は1週間以上の間隔をあけて1日用量として25mgずつ行うこと。

(2) 用法及び用量の設定経緯・根拠

該当資料なし

4. 用法及び用量に関連する注意

7. 用法及び用量に関連する注意

〈効能共通〉

7.1 本剤の投与量は必要最小限となるよう、患者ごとに慎重に観察しながら調節すること。

5. 臨床成績

(1) 臨床データパッケージ

該当しない

(2) 臨床薬理試験

該当資料なし

(3) 用量反応探索試験

該当資料なし

(4) 検証的試験

1) 有効性検証試験

〈強迫性障害〉

国内第Ⅲ相試験（小児8歳～18歳）

強迫性障害と診断された小児患者を対象とした二重盲検比較試験（フルボキサミン群 19 例、プラセボ群 18 例）の結果、小児用 Yale-Brown Obsessive Compulsive Scale 日本語版（JCY-BOCS）（10 項目）の総スコアにおけるベースラインと最終評価時の変化量の群間差は、プラセボ群と比較してフルボキサミン群で有意に減少した^{13,14)}。

表3 JCY-BOCSの変化量

	評価例数	ベースライン	ベースラインからの変化量	群間差 [95%信頼区間] a)	p値 ^{a)}
フルボキサミン	19	26.6±5.51	-10.5±5.25	-4.3 [-8.5,-0.1]	0.044
プラセボ	18	27.3±5.26	-6.6±7.52		

Mean±S.D.

a) 投与群を固定効果、ベースラインのJCY-BOCS総スコア及び年齢を共変量とした共分散分析モデルに基づく。

強迫性障害患者を対象とした臨床試験 19 例中、6 例（31.6%）に副作用（臨床検査値異常を含む）が認められた。その主なものは、悪心 3 例（15.8%）、傾眠 2 例（10.5%）、食欲減退 2 例（10.5%）であった。

〈社会不安障害〉

国内第Ⅲ相試験

社会不安障害患者を対象とした二重盲検比較試験（フルボキサミン群 176 例、プラセボ群 89 例）の結果、Liebowitz Social Anxiety Scale 日本語版（LSAS-J）総スコアの治療後のスコアは、フルボキサミン群ではプラセボ群に比較し有意に減少した^{15,16)}。

表4 開始前LSAS-J総スコアで調整したLSAS-J総スコアの推移

	開始時	投与10週時	p値*
フルボキサミン	87.6	58.6±1.8	0.0197
プラセボ	87.6	65.8±2.5	

Mean±S.E.

※：共分散分析

(注) 本試験は50～300mg/日の用量範囲を含む。本剤の承認された1日用量は、通常50～150mgである。

2) 安全性試験

〈社会不安障害〉

フルボキサミンマレイン酸塩錠の長期投与（71例）により有効性が維持されたことが確認された^{15,16)}。

表5 長期投与時のLSAS-J総スコアの推移

開始時	投与12週時	投与28週時	投与52週時
54.3±23.1	40.8±20.3	35.1±18.4	33.3±18.8

Mean±S.D.

(注) 本試験は50～300mg/日の用量範囲を含む。本剤の承認された1日用量は、通常50～150mgである。

(5) 患者・病態別試験

該当資料なし

(6) 治療的使用

1) 使用成績調査（一般使用成績調査、特定使用成績調査、使用成績比較調査）、製造販売後データベース調査、製造販売後臨床試験の内容

該当資料なし

2) 承認条件として実施予定の内容又は実施した調査・試験の概要

該当しない

(7) その他

〈うつ病及びうつ状態〉

国内臨床試験

うつ病及びうつ状態患者における改善率は61.7%（282/457例）であった^{17～23)}。

表1 試験別の改善率（中等度改善以上）

試験の種類	改善率 (%)
一般臨床試験	71.3 (127/178例)
二重盲検比較試験	55.6 (155/279例)
合計	61.7 (282/457例)

〈強迫性障害〉

国内臨床試験（成人）

強迫性障害患者における改善率は表2のとおりであった^{24～26)}。

表2 試験別の改善率（中等度改善以上）

試験の種類	改善率 (%)	
	フルボキサミン	48.6 (17/35例)
プラセボ	18.2 (6/33例)	

VI. 薬効薬理に関する項目

1. 薬理的に関連ある化合物又は化合物群

選択的セロトニン再取り込み阻害薬（SSRI）

注意：関連のある化合物の効能・効果等は、最新の添付文書を参照すること。

2. 薬理作用

(1) 作用部位・作用機序

フルボキサミンマレイン酸塩はセロトニンの再取り込みを選択的に阻害する。ノルアドレナリン及びドパミン取り込み阻害に対する選択性を IC_{50} の比で表すとそれぞれ130及び160と、他の抗うつ薬とは明確に異なっている（ラット脳シナプトゾーム、図1）。なお、各種神経伝達物質受容体にはほとんど親和性を示さず、モノアミン酸化酵素阻害作用もほとんど認められなかった^{27, 28}）。

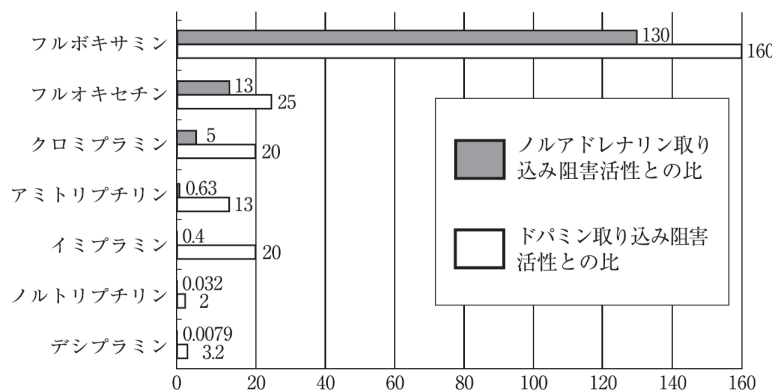


図1 セロトニンとノルアドレナリン及びドパミンの相対的取り込み阻害活性

(注) デシプラミンは販売中止品、フルオキセチンは国内未発売品

(2) 薬効を裏付ける試験成績

1) 抗うつ作用

強制水泳法及び尾懸垂法において、デシプラミンと同様の効果を示した（60mg/kg、p.o.、マウス）^{29, 30}）。

2) 抗強迫性障害作用

不安障害動物モデルのうち、抗強迫性障害作用も検出できるとされているガラス玉覆い隠し試験において、ガラス玉覆い隠し行動（強迫行動）を強く抑制した（60mg/kg、p.o.、マウス）³¹）。

3) 5-HT_{2C} 受容体作動薬による自発運動量減少に対する作用

セロトニン 5-HT_{2C} 受容体作動薬の m-chlorophenylpiperazine が誘発するラットの自発運動量の減少に対して、単回投与（90mg/kg、p.o.）では影響しなかったが反復投与（30mg/kg、p.o.、21日間）で抑制効果を示した³²）。

(3) 作用発現時間・持続時間

該当資料なし

VII. 薬物動態に関する項目

1. 血中濃度の推移

(1) 治療上有効な血中濃度

該当資料なし

(2) 臨床試験で確認された血中濃度

1) 成人における血中濃度

健康成人男子 (n=6) に 1 回 25 ~ 200mg を単回経口投与したときの血清中濃度は、約 4 ~ 5 時間後に最高値に達し、半減期約 9 ~ 14 時間で低下した。薬物動態パラメータは表 1 のとおりであった。また、健康成人男子 (n=5) に 75mg を 1 日 1 回反復経口投与したときの血清中濃度は投与 3 日目ではほぼ定常状態に達した²⁷⁾。

表1 成人におけるフルボキサミン薬物動態パラメータ

投与量	Tmax (hr)	Cmax (ng/mL)	T _{1/2} (hr)	AUC _{0-∞} (ng・hr/mL)
25mg	5.17±1.47	9.14±3.97	8.91±1.25	133±51
50mg	4.67±1.37	17.25±3.03	9.83±2.23	302±69
100mg	3.50±1.22	43.77±15.49	11.84±2.38	804±322
200mg	4.67±1.51	91.81±16.67	14.11±4.13	2020±655

Mean±S.D.

(注) 本剤の承認された1日用量は、通常50~150mgである。

2) 生物学的同等性試験

錠 50mg

フルボキサミンマレイン酸塩錠 50mg 「CH」とデプロメール錠 50 を、クロスオーバー法によりそれぞれ 1 錠 (フルボキサミンマレイン酸塩として 50mg) 健康成人男子に空腹時単回経口投与して血漿中フルボキサミン濃度を測定し、得られた薬物動態パラメータ (AUC、Cmax) について 90%信頼区間法にて統計解析を行った結果、log (0.80) ~ log (1.25) の範囲内であり、両剤の生物学的同等性が確認された³³⁾。

(ng/mL)

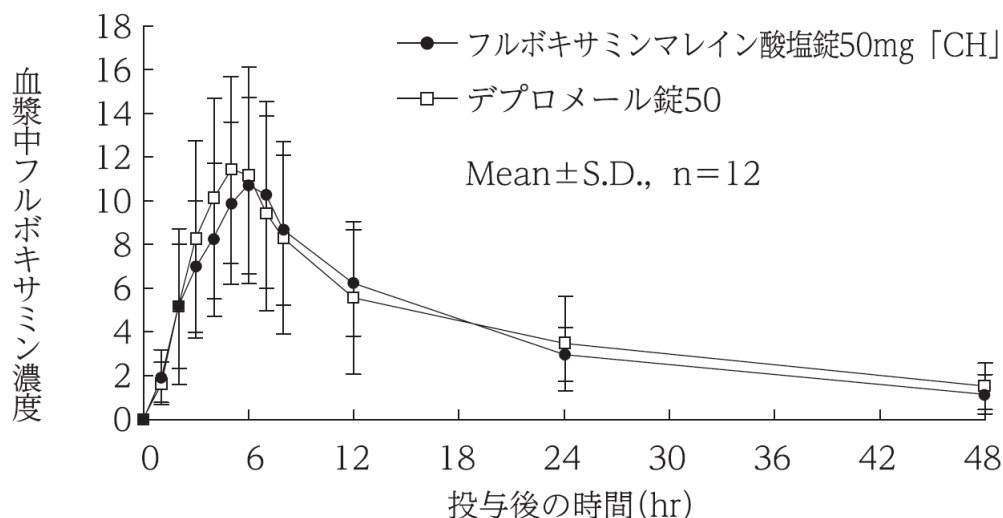


図1 フルボキサミンマレイン酸塩錠50mg 「CH」の血漿中フルボキサミン濃度

表2 フルボキサミンマレイン酸塩錠50mg「CH」の薬物動態パラメータ

	判定パラメータ		参考パラメータ	
	AUC ₀₋₄₈ (ng・hr/mL)	Cmax (ng/mL)	Tmax (hr)	t _{1/2} (hr)
フルボキサミンマレイン酸塩錠50mg「CH」	191.2±61.8	11.7±4.0	5.3±1.2	17.6±9.3
デプロメール錠50	201.9±106.3	12.5±4.6	5.3±0.8	20.1±4.7

(Mean±S.D., n=12)

血漿中濃度並びに AUC、Cmax 等のパラメータは、被験者の選択、体液の採取回数・時間等の試験条件によって異なる可能性がある。

錠 75mg

フルボキサミンマレイン酸塩錠 75mg「CH」とデプロメール錠 75 を、クロスオーバー法によりそれぞれ 1 錠（フルボキサミンマレイン酸塩として 75mg）健康成人男子に空腹時単回経口投与して血漿中フルボキサミン濃度を測定し、得られた薬物動態パラメータ（AUC、Cmax）について 90%信頼区間法にて統計解析を行った結果、log (0.80) ~ log (1.25) の範囲内であり、両剤の生物学的同等性が確認された³⁴⁾。

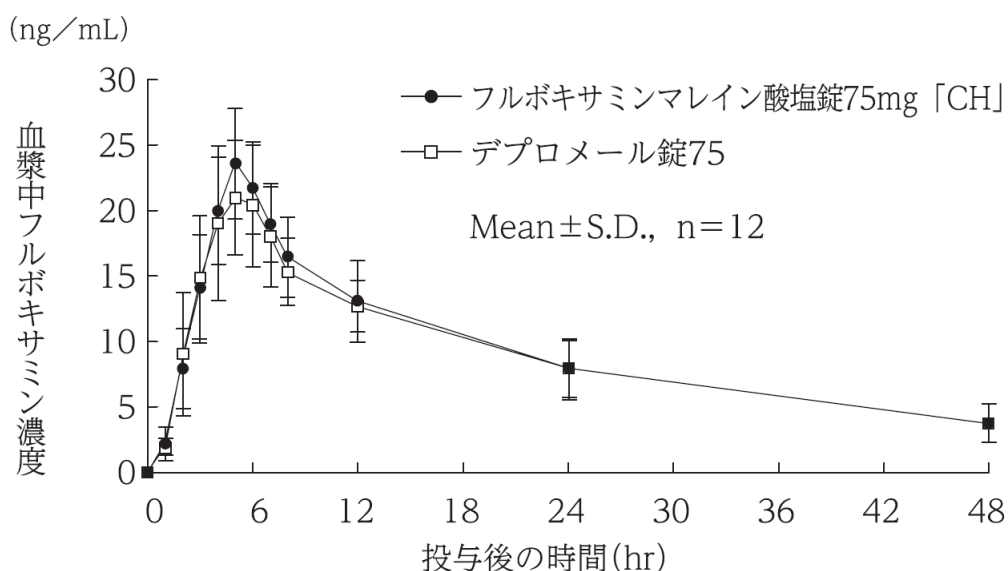


図2 フルボキサミンマレイン酸塩錠75mg「CH」の血漿中フルボキサミン濃度

表3 フルボキサミンマレイン酸塩錠75mg「CH」の薬物動態パラメータ

	判定パラメータ		参考パラメータ	
	AUC ₀₋₄₈ (ng・hr/mL)	Cmax (ng/mL)	Tmax (hr)	t _{1/2} (hr)
フルボキサミンマレイン酸塩錠75mg「CH」	442.2±95.4	24.2±3.6	4.9±0.5	19.5±2.3
デプロメール錠75	432.5±83.5	22.9±4.5	5±0.7	19.8±4.5

(Mean±S.D., n=12)

血漿中濃度並びに AUC、Cmax 等のパラメータは、被験者の選択、体液の採取回数・時間等の試験条件によって異なる可能性がある。

錠 25mg

フルボキサミンマレイン酸塩錠 25mg「CH」は、「含量が異なる経口固形製剤の生物学的同等性試験ガイドライン（平成12年2月14日：医薬審第64号及び平成18年11月24日：薬食審査発第1124004号）」に基づき、フルボキサミンマレイン酸塩錠 50mg「CH」を標準製剤としたとき、溶出挙動に基づき生物学的に同等とみなされた¹⁰⁾。

(3) 中毒域

該当資料なし

(4) 食事・併用薬の影響

〔Ⅷ.7.相互作用〕の項参照

2. 薬物速度論的パラメータ

(1) 解析方法

該当資料なし

(2) 吸収速度定数

該当資料なし

(3) 消失速度定数

錠 50 mg

健康成人男子空腹時単回経口投与（1錠、n=12）

kel (hr⁻¹) : 0.05285±0.03192

錠 75 mg

健康成人男子空腹時単回経口投与（1錠、n=12）

kel (hr⁻¹) : 0.03598±0.00384

(4) クリアランス

該当資料なし

(5) 分布容積

該当資料なし

(6) その他

該当資料なし

3. 母集団（ポピュレーション）解析

(1) 解析方法

該当資料なし

(2) パラメータ変動要因

該当資料なし

4. 吸収

該当資料なし

5. 分布

(1) 血液－脳関門通過性

該当資料なし

(2) 血液－胎盤関門通過性

(〔VIII.6. (5) 妊婦〕の項参照)

(3) 乳汁への移行性

(〔VIII.6. (6) 授乳婦〕の項参照)

(4) 髄液への移行性

該当資料なし

(5) その他の組織への移行性

該当資料なし

(6) 血漿蛋白結合率

平衡透析法により測定したヒト血清蛋白との結合率は $0.1\mu\text{g/mL}$ と $0.5\mu\text{g/mL}$ の濃度で約 81%であった (*in vitro*)³⁵⁾。

6. 代謝

(1) 代謝部位及び代謝経路

該当資料なし

(2) 代謝に関与する酵素 (CYP等) の分子種、寄与率

フルボキサミンマレイン酸塩は肝臓で代謝され、肝薬物代謝酵素 CYP2D6 が関与していると考えられている³⁶⁾。(〔VIII.7.相互作用〕の項参照)

(3) 初回通過効果の有無及びその割合

該当資料なし

(4) 代謝物の活性の有無及び活性比、存在比率

該当資料なし

7. 排泄

フルボキサミンマレイン酸塩は、肝臓で酸化的に脱メチル化されて薬理活性を持たない代謝物となり、尿中に排泄される。健康成人男子に ^{14}C -フルボキサミンを経口投与したとき、投与後約 70 時間までの尿中累積放射能排泄率は、平均約 94%であった (外国人データ)^{27, 37)}。

8. トランスポーターに関する情報

該当資料なし

9. 透析等による除去率

(〔VIII.10.過量投与〕の項参照)

10. 特定の背景を有する患者

小児

強迫性障害又はその他の精神疾患患者にフルボキサミンマレイン酸塩錠 25mg/日を開始用量とし、6～11歳の患者にはフルボキサミンマレイン酸塩錠 50～200mg/日、12～17歳の患者にはフルボキサミンマレイン酸塩錠 50～300mg/日を1日2回反復経口投与したとき、薬物動態パラメータは表4のとおりであった。定常状態におけるフルボキサミンの曝露量は、6～11歳の女性患者で高かった（外国人データ³⁸⁾。（〔Ⅷ.6.（7）小児等〕の項参照）

表4 小児におけるフルボキサミン薬物動態パラメータ

1日投与量	評価例数	Cmax (ng/mL)	AUC ₀₋₁₂ (ng・hr/mL)	CL/F (L/hr)
6～11歳の男性				
50mg	9	33.0±11.9	295.1±125.4	72.0±27.7
100mg	8	114.5±57.9	1104.7±651.7	43.8±22.9
200mg	7	347.9±183.0	3640.6±2086.2	26.4±14.5
6～11歳の女性				
50mg	7	86.0±25.9	876.0±305.9	23.8±10.1
100mg	7	357.5±165.0	3529.9±1551.4	15.0±13.6
200mg	3	859.7±284.9	8876.3±3274.0	9.0±3.2
12～17歳の男性				
50mg	9	27.3±13.0	257.3±138.9	100.4±72.9
100mg	9	75.8±52.1	748.0±520.9	80.0±64.8
200mg	9	248.3±124.5	2536.6±1347.3	48.0±47.1
300mg	6	436.8±210.7	4508.4±2377.8	33.6±22.1
12～17歳の女性				
50mg	9	22.4±14.6	202.5±137.9	144.7±130.1
100mg	8	64.3±43.7	644.7±456.5	132.1±186.4
200mg	8	216.1±150.3	2250.0±1610.9	67.7±81.4
300mg	7	296.4±213.6	3169.3±2474.8	81.4±111.0

Mean±S.D.

（注）本剤の承認された小児の1日最高用量は150mgである。

11. その他

該当資料なし

VIII. 安全性（使用上の注意等）に関する項目

1. 警告内容とその理由

設定されていない

2. 禁忌内容とその理由

2. 禁忌（次の患者には投与しないこと）

2.1 本剤の成分に対し過敏症の既往歴のある患者

2.2 モノアミン酸化酵素（MAO）阻害剤（セレギリン塩酸塩、ラサギリンメシル酸塩、サフィナミドメシル酸塩）を投与中あるいは投与中止後 2 週間以内の患者 [10.1 参照]

2.3 ピモジド、チザニジン塩酸塩、ラメルテオン、メラトニンを投与中の患者 [10.1 参照]

3. 効能又は効果に関連する注意とその理由

[V.2.効能又は効果に関連する注意] を参照すること。

4. 用法及び用量に関連する注意とその理由

[V.4.用法及び用量に関連する注意] を参照すること。

5. 重要な基本的注意とその理由

8. 重要な基本的注意

〈効能共通〉

8.1 眠気、意識レベルの低下・意識消失等の意識障害が起こることがあるので、本剤投与中の患者には、自動車の運転等危険を伴う機械の操作に従事させないよう注意すること。

8.2 うつ症状を呈する患者は希死念慮があり、自殺企図のおそれがあるので、このような患者は投与開始早期ならびに投与量を変更する際には患者の状態及び病態の変化を注意深く観察すること。[5.1、5.4、8.3-8.5、8.7、9.1.2、9.1.3 参照]

8.3 不安、焦燥、興奮、パニック発作、不眠、易刺激性、敵意、攻撃性、衝動性、アカシジア/精神運動不穏、軽躁、躁病等があらわれることが報告されている。また、因果関係は明らかではないが、これらの症状・行動を来した症例において、基礎疾患の悪化又は自殺念慮、自殺企図、他害行為が報告されている。患者の状態及び病態の変化を注意深く観察するとともに、これらの症状の増悪が観察された場合には、服薬量を増量せず、徐々に減量し、中止するなど適切な処置を行うこと。[5.1、5.4、8.2、8.4、8.5、8.7、9.1.2-9.1.5 参照]

8.4 自殺目的での過量服用を防ぐため、自殺傾向が認められる患者に処方する場合には、1 回分の処方日数を最小限にとどめること。[5.1、5.4、8.2、8.3、8.5、8.7、9.1.2、9.1.3 参照]

8.5 家族等に自殺念慮や自殺企図、興奮、攻撃性、易刺激性等の行動の変化及び基礎疾患悪化があらわれるリスク等について十分説明を行い、医師と緊密に連絡を取り合うよう指導すること。[5.1、5.4、8.2-8.4、8.7、9.1.2-9.1.5 参照]

8.6 投与量の急激な減少ないし投与の中止により、頭痛、嘔気、めまい、不安感、不眠、集中力低下等があらわれることが報告されているので、投与を中止する場合には徐々に減量するなど慎重に行うこと。

〈強迫性障害（小児）〉

8.7 本剤投与により自殺念慮、自殺企図があらわれる可能性がある。本剤投与中は定期的に安全性及び有効性を評価し、漫然と投与しないこと。[5.1、5.4、8.2-8.5、9.1.2、9.1.3、15.1.1 参照]

6. 特定の背景を有する患者に関する注意

(1) 合併症・既往歴等のある患者

9.1 合併症・既往歴等のある患者

9.1.1 てんかん等の痙攣性疾患又はこれらの既往歴のある患者

痙攣を起こすことがある。[11.1.1 参照]

9.1.2 自殺念慮又は自殺企図の既往のある患者、自殺念慮のある患者

自殺念慮、自殺企図があらわれることがある。[5.1、5.4、8.2-8.5、8.7、9.1.3 参照]

9.1.3 躁うつ病患者

躁転、自殺企図があらわれることがある。[5.1、5.4、8.2-8.5、8.7、9.1.2 参照]

9.1.4 脳の器質的障害又は統合失調症の素因のある患者

精神症状を増悪させることがある。[8.3、8.5、9.1.5 参照]

9.1.5 衝動性が高い併存障害を有する患者

精神症状を増悪させることがある。[8.3、8.5、9.1.4 参照]

9.1.6 心疾患のある患者

房室ブロック、心室頻拍等があらわれたとの報告がある。[9.8 参照]

9.1.7 出血性疾患の既往歴又は出血性素因のある患者

出血傾向が増強するおそれがある。[9.8、10.2 参照]

9.1.8 緑内障又は眼内圧亢進のある患者

症状を悪化させるおそれがある。

(2) 腎機能障害患者

9.2 腎機能障害患者

9.2.1 重度の腎機能障害患者

排泄が遅延するおそれがある。

(3) 肝機能障害患者

9.3 肝機能障害患者

本剤のAUCが増大又は半減期が延長するおそれがある。

(4) 生殖能を有する者

設定されていない

(5) 妊婦

9.5 妊婦

9.5.1 妊婦又は妊娠している可能性のある女性には、投与しないことが望ましい。また、投与中に妊娠が判明した場合は投与を中止することが望ましい。

9.5.2 妊娠後期（第3三半期）に本剤を投与された妊婦から出生した新生児において、呼吸困難、振戦、筋緊張異常、痙攣、易刺激性、傾眠傾向、意識障害、嘔吐、哺乳困難、持続的な

泣き等の症状が発現したとの報告がある。なお、これらの症状は、薬物離脱症状として報告される場合もある。

9.5.3 海外の疫学調査において、妊娠中に他の SSRI を投与された妊婦から出生した新生児において、新生児遷延性肺高血圧症のリスクが増加したとの報告がある。このうち 1 つの調査では、妊娠 34 週以降に生まれた新生児における新生児遷延性肺高血圧症発生のリスク比は、妊娠早期の投与では 2.4 (95%信頼区間 1.2-4.3)、妊娠早期及び後期の投与では 3.6 (95%信頼区間 1.2-8.3) であった。

(6) 授乳婦

9.6 授乳婦

治療上の有益性及び母乳栄養の有益性を考慮し、授乳の継続又は中止を検討すること。ヒト母乳中へ移行することが報告されている。

(7) 小児等

9.7 小児等

〈効能共通〉

9.7.1 類薬において、海外で実施された 18 歳以下の大うつ病性障害 (DSM-IV における分類) 患者を対象としたプラセボ対照の臨床試験において有効性が確認できなかったとの報告がある。[5.2 参照]

〈うつ病・うつ状態及び社会不安障害〉

9.7.2 小児等を対象とした臨床試験は実施していない。

〈強迫性障害 (小児)〉

9.7.3 11 歳以下の女性では、男性及び 12 歳以上の女性と比較して本剤の AUC 及び Cmax が増大する。[16.6.1 参照]

9.7.4 小児に長期間本剤を服用させる場合には、身長、体重の観察を行うこと。海外で、強迫性障害の小児に SSRI を投与し、食欲低下と体重減少・増加が発現したとの報告がある。

9.7.5 低出生体重児、新生児、乳児、幼児又は 8 歳未満の小児等を対象とした有効性及び安全性を指標とした臨床試験は実施していない。

(8) 高齢者

9.8 高齢者

高い血中濃度が持続し、出血傾向の増強等がおこるおそれがあるので、増量に際しては、用量等に注意して慎重に投与すること。本剤は主として肝臓で代謝されるが、高齢者では肝機能が低下していることが多い。また、抗利尿ホルモン不適合分泌症候群は主に高齢者において報告されているので、注意すること。なお、因果関係は不明であるが、心疾患のある高齢者において、房室ブロック、心室頻拍等があらわれたとの報告がある。[9.1.6、9.1.7、10.2、11.1.8 参照]

7. 相互作用

10. 相互作用

本剤の代謝には肝薬物代謝酵素 CYP2D6 が関与していると考えられている。また、本剤は肝薬物代謝酵素のうち CYP1A2、CYP2C9、CYP2C19、CYP2D6、CYP3A4 を阻害し、特に CYP1A2、CYP2C19 の阻害作用は強いと考えられている。[16.4 参照]

(1) 併用禁忌とその理由

10.1 併用禁忌（併用しないこと）

薬剤名等	臨床症状・措置方法	機序・危険因子
モノアミン酸化酵素 (MAO) 阻害剤 セレギリン塩酸塩 (エフピー) ラサギリンメシル酸塩 (アジレクト) サフィナミドメシル酸塩 (エクフィナ) [2.2 参照]	両薬剤の作用が増強されることがあるので、MAO 阻害剤の中止後、本剤を投与する場合は、2 週間以上の間隔をあけること。また、本剤投与後 MAO 阻害剤に切り替える場合は、少なくとも 1 週間以上の間隔をあけること。 なお、本剤の類薬と MAO 阻害剤との併用によりセロトニン症候群があらわれたとの報告がある。	脳内セロトニン濃度が高まるためと考えられる。
ピモジド (オーラップ) [2.3 参照]	ピモジドの血中濃度が上昇又は半減期が延長することにより、QT 延長、心室性不整脈 (torsade de pointes を含む) 等の心血管系の副作用が発現するおそれがある。	本剤は、肝臓で酸化的に代謝されるこれらの薬剤の代謝を阻害し、血中濃度を上昇させると考えられる。
チザニジン塩酸塩 (テルネリン) [2.3 参照]	チザニジンの血中濃度が上昇又は半減期が延長することにより、著しい血圧低下等の副作用が発現するおそれがある。	
ラメルテオン (ロゼレム) メラトニン (メラトベル) [2.3 参照]	これらの薬剤の最高血中濃度、AUC が顕著に上昇するとの報告があり、併用により作用が強くあらわれるおそれがある。	

(2) 併用注意とその理由

10.2 併用注意（併用に注意すること）		
薬剤名等	臨床症状・措置方法	機序・危険因子
セロトニン作用を有する薬剤 炭酸リチウム L-トリプトファン含有製剤 (アミノ酸製剤、経腸成分栄養剤等) トリプタン系薬剤（スマトリプタンコハク酸塩等） 選択的セロトニン再取り込み阻害剤 トラマドール塩酸塩 リネゾリド メチルチオニウム塩化物水和物（メチレンブルー）等 セイヨウオトギリソウ（St. John's Wort、セント・ジョーンズ・ワート）含有食品 [11.1.4 参照]	セロトニン症候群等のセロトニン作用による症状があらわれるおそれがあるので、減量するなど、観察を十分に行いながら慎重に投与すること。	セロトニン作用を相互に増強させるためと考えられる。
抗てんかん剤 フェニトイン カルバマゼピン 三環系抗うつ剤 イミプラミン塩酸塩 アミトリプチリン塩酸塩 クロミプラミン塩酸塩 ベンゾジアゼピン系薬剤 アルプラゾラム プロマゼパム ジアゼパム等 オランザピン クロザピン ロピニロール塩酸塩 メキシレチン塩酸塩 シルデナフィルクエン酸塩	これらの薬剤の血中濃度を上昇させることがあるので、これらの薬剤の用量を減量するなど、注意して投与すること。	本剤は、肝臓で酸化的に代謝されるこれらの薬剤の代謝を阻害し、血中濃度を上昇、血中半減期を延長、又はAUCを増加させることがある。
β -遮断剤 プロプラノロール塩酸塩	プロプラノロールの血中濃度上昇によると考えられる徐脈、低血圧等が報告されているので、注意して投与すること。	
キサンチン系気管支拡張剤 テオフィリン等	テオフィリンのクリアランスを1/3に低下させることがあるので、テオフィリンの用量を1/3に減量するなど、注意して投与すること。なお、併用により、めまい、傾眠、不整脈等があらわれたとの報告がある。	

薬剤名等	臨床症状・措置方法	機序・危険因子
シクロスポリン ゾルピデム酒石酸塩	これらの薬剤の血中濃度上昇が報告されているので、注意して投与すること。	本剤は、肝臓で酸化的に代謝されるこれらの薬剤の代謝を阻害し、血中濃度を上昇、血中半減期を延長、又はAUCを増加させることがある。
クマリン系抗血液凝固剤 ワルファリンカリウム	ワルファリンの血中濃度が上昇することが報告されているので、プロトロンビン時間を測定し、ワルファリンの用量を調節するなど、注意して投与すること。	
アプロシチニブ	アプロシチニブの作用が増強する可能性があるので、可能な限り併用しないことを考慮すること。併用する場合には、アプロシチニブを減量するなど注意して投与すること。	
メサドン塩酸塩	メサドンの血中濃度上昇が報告されているので、注意して投与すること。	機序不明
出血傾向が増強する薬剤 非定型抗精神病薬 フェノチアジン系薬剤 三環系抗うつ薬 アスピリン等の非ステロイド系抗炎症剤 ワルファリンカリウム等 [9.1.7、9.8 参照]	皮膚の異常出血（斑状出血、紫斑等）、出血症状（胃腸出血等）が報告されているので、注意して投与すること。	SSRIの投与により血小板凝集が阻害され、これらの薬剤との併用により出血傾向が増強することがある。
アルコール (飲酒)	本剤服用中は、飲酒を避けさせることが望ましい。	相互作用は認められていないが、他の抗うつ剤で作用の増強が報告されている。

8. 副作用

11. 副作用

次の副作用があらわれることがあるので、観察を十分に行い、異常が認められた場合には投与を中止するなど適切な処置を行うこと。

(1) 重大な副作用と初期症状

11.1 重大な副作用

11.1.1 痙攣（頻度不明）、せん妄、錯乱、幻覚、妄想（各0.1～5%未満）

[9.1.1 参照]

11.1.2 意識障害（頻度不明）

意識レベルの低下・意識消失等の意識障害があらわれることがある。

11.1.3 ショック、アナフィラキシー（いずれも頻度不明）

11.1.4 セロトニン症候群（頻度不明）

錯乱、発熱、ミオクロヌス、振戦、協調異常、発汗等が発現した場合は投与を中止し、水分補給等の全身管理とともに適切な処置を行うこと。なお、セロトニン作用薬との併用において、昏睡状態となり、急性腎障害へと移行し、死亡した例が報告されている。[10.2 参照]

11.1.5 悪性症候群（頻度不明）

向精神薬（抗精神病薬、抗うつ薬等）との併用により、無動緘黙、強度の筋強剛、嚥下困難、頻脈、血圧の変動、発汗等が発現し、それに引き続き発熱がみられる場合は、投与を中止し、体冷却、水分補給等の全身管理とともに適切な処置を行うこと。本症発症時には、白血球の増加や血清CKの上昇がみられることが多く、また、ミオグロビン尿を伴う腎機能の低下がみられることがある。なお、高熱が持続し、意識障害、呼吸困難、循環虚脱、脱水症状、急性腎障害へと移行し、死亡した例が報告されている。

11.1.6 白血球減少、血小板減少（いずれも頻度不明）

血液検査等の観察を十分に行い、異常が認められた場合には投与を中止し、適切な処置を行うこと。

11.1.7 肝機能障害、黄疸（いずれも頻度不明）

AST、ALT、 γ -GTP、総ビリルビン等の著しい上昇を伴う肝機能障害、黄疸があらわれることがあるので、肝機能検査等の観察を十分に行い、異常が認められた場合には投与を中止し、適切な処置を行うこと。

11.1.8 抗利尿ホルモン不適合分泌症候群（SIADH）（頻度不明）

低ナトリウム血症、低浸透圧血症、尿中ナトリウム増加、高張尿、意識障害等を伴う抗利尿ホルモン不適合分泌症候群（SIADH）があらわれることがあるので、食欲不振、頭痛、嘔気、嘔吐、全身倦怠感等があらわれた場合には電解質の測定を行い、異常が認められた場合には投与を中止し、水分摂取の制限等の適切な処置を行うこと。[9.8 参照]

(2) その他の副作用

11.2 その他の副作用

種類\頻度	5%以上	0.1～5%未満	頻度不明
精神神経系	眠気	めまい・ふらつき・立ちくらみ、振戦・アカシジア様症状・顎の不随意運動・開口障害・頬筋の痙攣等の錐体外路障害、頭痛、不眠、頭がボーっとする、ぼんやり、集中力低下、記憶減退、動作緩慢、あくび、圧迫感、抑うつ感、神経過敏、焦燥感、不安感、躁転、気分高揚、舌麻痺、言語障害、しびれ、運動失調、知覚異常、異常感覚・冷感	激越、性欲障害
循環器		頻脈、動悸、血圧上昇、低血圧、起立性低血圧	徐脈
過敏症		発疹、蕁麻疹、湿疹、そう痒感	光線過敏性反応
血液		白血球減少、ヘモグロビン減少、血清鉄上昇あるいは低下	紫斑・胃腸出血・斑状出血等の異常出血、貧血

肝臓		AST、ALT、 γ -GTP、LDH、Al-P 上昇等の肝機能障害	
消化器	嘔気・悪心、 口渇、便秘	嘔吐、下痢、腹痛、腹部膨満感、食欲不 振、消化不良、空腹感、口腔内粘膜腫脹	
泌尿器		排尿困難、排尿障害、頻尿、乏尿、 BUN 上昇、尿蛋白陽性	尿失禁、尿閉
血清電解質		血清カリウム上昇あるいは低下、血中ナ トリウム低下	低ナトリウム血症
その他		倦怠感、脱力感、上肢の虚脱、息切れ、 胸痛、熱感、ほてり、灼熱感、発汗、視 調節障害、眼痛、眼圧迫感、眼がチカチ カする、耳鳴、鼻閉、苦味、歯がカチカ チする、体重増加、脱毛、CK 上昇	乳汁漏出、高プロ ラクチン血症、月 経異常、勃起障 害・射精障害等の 性機能異常、関節 痛、筋肉痛、浮腫、 発熱、しゃっくり、 味覚異常、散瞳、 緑内障

9. 臨床検査結果に及ぼす影響

設定されていない

10. 過量投与

13. 過量投与

13.1 症状

特徴的な症状は、悪心・嘔吐・下痢等の胃腸症状、眠気及びめまいである。その他に頻脈・徐脈・低血圧等の循環器症状、肝機能障害、痙攣及び昏睡がみられる。

13.2 処置

特異的な解毒剤は知られていない。活性炭の投与が推奨される。強制排尿や透析はほとんど無効である。

11. 適用上の注意

14. 適用上の注意

14.1 薬剤交付時の注意

PTP 包装の薬剤は PTP シートから取り出して服用するよう指導すること。PTP シートの誤飲により、硬い鋭角部が食道粘膜へ刺入し、更には穿孔をおこして縦隔洞炎等の重篤な合併症を併発することがある。

14.2 薬剤投与時の注意

十分な水とともに服用し、かみ砕かないよう指導すること。かみ砕くと苦みがあり、舌のしびれ感があらわれることがある。

12. その他の注意

(1) 臨床使用に基づく情報

15.1 臨床使用に基づく情報

15.1.1 海外で実施された大うつ病性障害等の精神疾患を有する患者を対象とした、本剤を含む複数の抗うつ剤の短期プラセボ対照臨床試験の検討結果において、24歳以下の患者では、自殺念慮や自殺企図の発現のリスクが抗うつ剤投与群でプラセボ群と比較して高かった。なお、25歳以上の患者における自殺念慮や自殺企図の発現のリスクの上昇は認められず、65歳以上においてはそのリスクが減少した。[5.1、5.4、8.7 参照]

15.1.2 因果関係は不明であるが、自殺、心筋梗塞、AVブロック、動脈瘤、肺塞栓症・肺炎・出血性胸膜炎等の呼吸器系障害、再生不良性貧血、脳内出血、肺高血圧症、低ナトリウム血症、腫瘍又はがん、膵炎、糖尿病による死亡例が報告されている。

15.1.3 国内の臨床試験における副作用として嘔気・悪心が11.8%に認められたが、その半数は服用の中止又は減量を要さず、服用を継続するうちに消失した。特別の対症療法は定まっていないが、ドンペリドンやメトクロプラミド等嘔気に対して汎用される薬剤により、症状が消失した例も報告されている。

15.1.4 主に50歳以上を対象に実施された海外の疫学調査において、選択的セロトニン再取り込み阻害剤及び三環系抗うつ剤を含む抗うつ剤を投与された患者で、骨折のリスクが上昇したとの報告がある。

15.1.5 海外で実施された臨床試験において、他の選択的セロトニン再取り込み阻害剤が精子特性を変化させ、受精率に影響を与える可能性が報告されている。

(2) 非臨床試験に基づく情報

15.2 非臨床試験に基づく情報

サルを用いた身体依存性及び精神依存性試験の結果、依存性は認められなかった。しかし、本剤は中枢神経系用剤であることから、誤用、気分転換などの使用を防止するため、本剤の誤用あるいは乱用の徴候についての観察を十分に行うことが望ましい。

IX. 非臨床試験に関する項目

1. 薬理試験

(1) 薬効薬理試験

〔VI.薬効薬理に関する項目〕の項参照

(2) 安全性薬理試験

該当資料なし

(3) その他の薬理試験

該当資料なし

2. 毒性試験

(1) 単回投与毒性試験

該当資料なし

(2) 反復投与毒性試験

該当資料なし

(3) 遺伝毒性試験

該当資料なし

(4) がん原性試験

該当資料なし

(5) 生殖発生毒性試験

該当資料なし

(6) 局所刺激性試験

該当資料なし

(7) その他の特殊毒性

該当資料なし

X. 管理的事項に関する項目

1. 規制区分

(1) 製剤：処方箋医薬品^{注)}

注) 注意－医師等の処方箋により使用すること

(2) 有効成分：該当しない

2. 有効期間

3年

3. 包装状態での貯法

室温保存

4. 取扱い上の注意

設定されていない

5. 患者向け資材

- ・患者向医薬品ガイド：有り
- ・くすりのしおり：有り
- ・患者様用指導箋：有り

「フルボキサミンマレイン酸塩錠「CH」お飲みになる患者さま、ご家族の方へ」

日本ジェネリック医療関係者向けホームページ：製品情報ページ〔患者さま向け指導箋〕参照

<https://medical.nihon-generic.co.jp/medical/>

- ・RMP のリスク最小化活動のために作成された資材：有り（〔I.概要〕の項参照）

6. 同一成分・同効薬

同一成分薬：デプロメール[®]錠 25、デプロメール[®]錠 50、デプロメール[®]錠 75、
ルボックス[®]錠 25、ルボックス[®]錠 50、ルボックス[®]錠 75

同効薬：パロキセチン塩酸塩水和物、セルトラリン塩酸塩、エスシタロプラムシュウ酸塩

7. 国際誕生年月日

不明

8. 製造販売承認年月日及び承認番号、薬価基準収載年月日、販売開始年月日

販売名	製造販売承認年月日	承認番号	薬価基準収載年月日	販売開始年月日
フルボキサミンマレイン酸塩錠 25mg 「CH」	2010年7月15日	22200AMX00534000	2010年11月19日	2010年11月19日
フルボキサミンマレイン酸塩錠 50mg 「CH」	2010年7月15日	22200AMX00535000	2010年11月19日	2010年11月19日
フルボキサミンマレイン酸塩錠 75mg 「CH」	2010年7月15日	22200AMX00536000	2010年11月19日	2010年11月19日

9. 効能又は効果追加、用法及び用量変更追加等の年月日及びその内容

効能・効果追加承認年月日：2010年12月28日

内容：「社会不安障害」の効能・効果の追加

用法・用量追加承認年月日：2022年1月12日

内容：「強迫性障害（小児）」の用法・用量の追加

10. 再審査結果、再評価結果公表年月日及びその内容

該当しない

11. 再審査期間

該当しない

12. 投薬期間制限に関する情報

本剤は、投薬期間に関する制限は定められていない。

13. 各種コード

販売名	厚生労働省薬価基準収載医薬品コード	個別医薬品コード（YJコード）	HOT（9桁）番号	レセプト電算コード
フルボキサミンマレイン酸塩錠 25mg 「CH」	1179039F1010	1179039F1044	120181902	622018101
フルボキサミンマレイン酸塩錠 50mg 「CH」	1179039F2016	1179039F2040	120182602	622018201
フルボキサミンマレイン酸塩錠 75mg 「CH」	1179039F3012	1179039F3047	120183302	622018301

14. 保険給付上の注意

本剤は、診療報酬上の後発医薬品である。

X I. 文献

1. 引用文献

- 1) 長生堂製薬株式会社 社内資料 (フルボキサミンマレイン酸塩錠 25mg「CH」の加速試験)
- 2) 長生堂製薬株式会社 社内資料 (フルボキサミンマレイン酸塩錠 50mg「CH」の加速試験)
- 3) 長生堂製薬株式会社 社内資料 (フルボキサミンマレイン酸塩錠 75mg「CH」の加速試験)
- 4) 長生堂製薬株式会社 社内資料 (フルボキサミンマレイン酸塩錠 25mg「CH」の長期保存試験)
- 5) 長生堂製薬株式会社 社内資料 (フルボキサミンマレイン酸塩錠 50mg「CH」の長期保存試験)
- 6) 長生堂製薬株式会社 社内資料 (フルボキサミンマレイン酸塩錠 75mg「CH」の長期保存試験)
- 7) 長生堂製薬株式会社 社内資料 (フルボキサミンマレイン酸塩錠 25mg「CH」の無包装状態の安定性試験)
- 8) 長生堂製薬株式会社 社内資料 (フルボキサミンマレイン酸塩錠 50mg「CH」の無包装状態の安定性試験)
- 9) 長生堂製薬株式会社 社内資料 (フルボキサミンマレイン酸塩錠 75mg「CH」の無包装状態の安定性試験)
- 10) 長生堂製薬株式会社 社内資料 (フルボキサミンマレイン酸塩錠 25mg「CH」の生物学的同等性試験 (溶出試験))
- 11) 長生堂製薬株式会社 社内資料 (フルボキサミンマレイン酸塩錠 50mg「CH」の溶出試験)
- 12) 長生堂製薬株式会社 社内資料 (フルボキサミンマレイン酸塩錠 75mg「CH」の溶出試験)
- 13) フルボキサミンの小児強迫性障害患者を対象とした国内臨床試験のまとめ (ルボックス錠、デプロメール錠：2017年7月3日承認、申請資料概要 2.7.6.3、2.7.6.6、2.7.6.9)
- 14) 7.2 検証的試験 (ルボックス錠、デプロメール錠：2017年5月23日、審査報告書)
- 15) Asakura, S., et al. : International J. Neuropsychopharmacology. 2007 ; 10 : 263-274
- 16) フルボキサミンの社会不安障害患者を対象とした国内第Ⅲ相二重盲検比較試験・長期投与試験 (ルボックス錠、デプロメール錠：2005年10月11日承認、申請資料概要 2.7.3.2)
- 17) 村崎光邦ほか：臨床精神薬理. 1998 ; 1 (2) : 185-198
- 18) 並木正義ほか：臨床医薬. 1996 ; 12 (2) : 243-260
- 19) 村崎光邦ほか：臨床医薬. 1998 ; 14 (5) : 919-949
- 20) 村崎光邦ほか：臨床医薬. 1998 ; 14 (5) : 951-980
- 21) 並木正義ほか：臨床医薬. 1996 ; 12 (4) : 651-677
- 22) 筒井末春ほか：臨床医薬. 1996 ; 12 (2) : 261-275
- 23) 岡五百理ほか：臨床医薬. 1996 ; 12 (3) : 471-487
- 24) 中嶋照夫ほか：臨床医薬. 1998 ; 14 (3) : 567-588
- 25) 中嶋照夫ほか：臨床医薬. 1998 ; 14 (3) : 589-616
- 26) 中嶋照夫ほか：臨床医薬. 1996 ; 12 (4) : 679-700
- 27) 石郷岡純ほか：臨床評価. 1993 ; 21 (3) : 441-490
- 28) Claassen, V. : Br. J. Clin. Pharmacol. 1983 ; 15 (Suppl.3) : 349S-355S
- 29) Egawa, T., et al. : Jpn. J. Pharmacol. 1995 ; 68 (1) : 71-75
- 30) 市丸保幸ほか：応用薬理. 1995 ; 49 (3) : 375-378
- 31) Ichimaru, Y., et al. : Jpn. J. Pharmacol. 1995 ; 68 (1) : 65-70
- 32) Yamauchi, M., et al. : Pharmacol. Biochem. Behav. 2004 ; 78 (4) : 683-689

- 33)長生堂製薬株式会社 社内資料（フルボキサミンマレイン酸塩錠 50mg「CH」の生物学的同等性試験）
- 34)長生堂製薬株式会社 社内資料（フルボキサミンマレイン酸塩錠 75mg「CH」の生物学的同等性試験）
- 35)佐藤信雄ほか：薬理と治療. 1995；23：637-643
- 36)Jappesen, U. et al.：Clin. Pharmacol. Ther. 1997；62：279-286
- 37)Perucca, E. et al.：Clin. Pharmacokinet. 1994；27：175-190
- 38)欧米人小児患者反復投与薬物動態試験（ルボックス錠、デプロメール錠：2017年7月3日承認、申請資料概要 2.7.2.2）

2. その他の参考文献

該当資料なし

X II. 参考資料

1. 主な外国での発売状況

該当資料なし

2. 海外における臨床支援情報

該当資料なし

XIII. 備考

1. 調剤・服薬支援に際して臨床判断を行うにあたっての参考情報

本項の情報に関する注意：本項には承認を受けていない品質に関する情報が含まれる。試験方法等が確立していない内容も含まれており、あくまでも記載されている試験方法で得られた結果を事実として提示している。医療従事者が臨床適用を検討する上での参考情報であり、加工等の可否を示すものではない。

(1) 粉砕

1. 保存条件

温度に対する安定性試験：40±2°C/60±5%RH、30日〔遮光・気密容器〕

湿度に対する安定性試験：25±2°C/75±5%RH、30日〔遮光・開放容器〕

光に対する安定性試験：120万lx・hr〔密閉容器（シャーレ+ラップ）〕※

※25±2°C/60±5%RH 1000lx/hr 50日

2. 試験項目

性状、定量試験

3. 試験結果

錠 25mg

試験項目		性状	定量 (%) (残存率 (%))
製剤の規格 (参考) (粉砕前の状態)		(1)	(2)
試験開始時		黄色フィルム片を含む 白色の粉末	97.7 (100.0)
①温度	15日	変化なし	97.3 (99.6)
	30日	変化なし	97.2 (99.5)
②湿度	15日	変化なし	97.1 (99.4)
	30日	変化なし	97.7 (100.0)
③光	30万lx・hr (12.5日)	変化なし	96.4 (98.7)
	60万lx・hr (25日)	変化なし	96.4 (98.7)
	120万lx・hr (50日)	変化なし	95.1 (97.3)

(1) 黄色のフィルムコーティング錠

(2) 表示量の95.0～105.0%

錠 50mg

試験項目		性状	定量 (%) (残存率 (%))
製剤の規格 (参考) (粉碎前の状態)		(1)	(2)
試験開始時		黄色フィルム片を含む 白色の粉末	98.1 (100.0)
①温度	15 日	変化なし	96.7 (98.6)
	30 日	変化なし	97.2 (99.1)
②湿度	15 日	変化なし	97.1 (99.0)
	30 日	変化なし	96.8 (98.7)
③光	30 万 lx・hr (12.5 日)	変化なし	96.5 (98.4)
	60 万 lx・hr (25 日)	変化なし	95.9 (97.8)
	120 万 lx・hr (50 日)	変化なし	94.7 (96.5)

(1) 黄色のフィルムコーティング錠

(2) 表示量の 95.0 ~ 105.0%

錠 75mg

試験項目		性状	定量 (%) (残存率 (%))
製剤の規格 (参考) (粉碎前の状態)		(1)	(2)
試験開始時		黄色フィルム片を含む 白色の粉末	98.6 (100.0)
①温度	15 日	変化なし	97.0 (98.4)
	30 日	変化なし	97.3 (98.7)
②湿度	15 日	変化なし	97.8 (99.2)
	30 日	変化なし	97.7 (99.1)
③光	30 万 lx・hr (12.5 日)	変化なし	97.0 (98.4)
	60 万 lx・hr (25 日)	変化なし	96.6 (98.0)
	120 万 lx・hr (50 日)	変化なし	95.8 (97.2)

(1) 黄色のフィルムコーティング錠

(2) 表示量の 95.0 ~ 105.0%

(2) 崩壊・懸濁性及び経管投与チューブの通過性

1. 試験方法

崩壊懸濁試験：

ディスペンサー内に錠剤 1 個を入れ、約 55°C の温湯 20mL を吸い取り 5 分間自然放置する。5 分後にディスペンサーを 90 度で 15 往復横転し、崩壊・懸濁の状況を確認する。5 分後に崩壊しない場合、さらに 5 分間放置後同様の操作を行う。10 分間放置しても崩壊・懸濁しない場合、錠剤を破壊して上記と同様の操作を行う。

通過性試験：

崩壊懸濁試験で得られた懸濁液を経管投与チューブの注入端より 2 ～ 3mL/秒の速度で注入し、チューブ (8Fr.) の通過性を確認する。注入後、水を使い洗浄する。

2. 試験結果

崩壊懸濁試験結果

品目名	崩壊・懸濁状況
フルボキサミンマレイン酸塩錠 25mg 「CH」	10 分以内に崩壊・懸濁しなかった。 錠剤を破壊した場合は、5 分以内に崩壊・懸濁した。
フルボキサミンマレイン酸塩錠 50mg 「CH」	10 分以内に崩壊・懸濁しなかった。 錠剤を破壊した場合は、10 分以内に崩壊・懸濁した。
フルボキサミンマレイン酸塩錠 75mg 「CH」	10 分以内に崩壊・懸濁しなかった。 錠剤を破壊した場合は、10 分以内に崩壊・懸濁した。

通過性試験結果

品目名	通過性
フルボキサミンマレイン酸塩錠 25mg 「CH」	8Fr. のチューブを通過した。
フルボキサミンマレイン酸塩錠 50mg 「CH」	8Fr. のチューブを通過した。
フルボキサミンマレイン酸塩錠 75mg 「CH」	8Fr. のチューブを通過した。

2. その他の関連資料

該当資料なし

Memo

