

医薬品インタビューフォーム

日本病院薬剤師会の IF 記載要領 2018（2019年更新版）に準拠して作成

疼痛治療剤（神経障害性疼痛・線維筋痛症）

プレガバリン口腔内崩壊錠

プレガバリンOD錠25mg「JG」

プレガバリンOD錠75mg「JG」

プレガバリンOD錠150mg「JG」

Pregabalin OD Tablets

剤形	素錠（口腔内崩壊錠）
製剤の規制区分	処方箋医薬品（注意－医師等の処方箋により使用すること）
規格・含量	OD錠25mg：1錠中 プレガバリン 25mg 含有 OD錠75mg：1錠中 プレガバリン 75mg 含有 OD錠150mg：1錠中 プレガバリン 150mg 含有
一般名	和名：プレガバリン（JAN） 洋名：Pregabalin（JAN）
製造販売承認年月日 薬価基準収載・ 販売開始年月日	製造販売承認年月日：2020年8月17日 薬価基準収載年月日：2020年12月11日 販売開始年月日：2020年12月11日
製造販売（輸入）・ 提携・販売会社名	製造販売元：日本ジェネリック株式会社
医薬情報担当者の連絡先	
問い合わせ窓口	日本ジェネリック株式会社 お客さま相談室 TEL 0120-893-170 FAX 0120-893-172 医療関係者向けホームページ： https://medical.nihon-generic.co.jp/medical/

本 IF は 2023 年 12 月改訂の添付文書の記載に基づき改訂した。

最新の情報は、独立行政法人 医薬品医療機器総合機構の医薬品情報検索ページで確認してください。

(2020年4月改訂)

1. 医薬品インタビューフォーム作成の経緯

医療用医薬品の基本的な要約情報として、医療用医薬品添付文書（以下、添付文書）がある。医療現場で医師・薬剤師等の医療従事者が日常業務に必要な医薬品の適正使用情報を活用する際には、添付文書に記載された情報を裏付ける更に詳細な情報が必要な場合があり、製薬企業の医薬情報担当者（以下、MR）等への情報の追加請求や質疑により情報を補完してきている。この際に必要な情報を網羅的に入手するための項目リストとして医薬品インタビューフォーム（以下、IFと略す）が誕生した。

1988年に日本病院薬剤師会（以下、日病薬）学術第2小委員会がIFの位置付け、IF記載様式、IF記載要領を策定し、その後1998年に日病薬学術第3小委員会が、2008年、2013年に日病薬医薬情報委員会がIF記載要領の改訂を行ってきた。

IF記載要領2008以降、IFはPDF等の電子的データとして提供することが原則となった。これにより、添付文書の主要な改訂があった場合に改訂の根拠データを追加したIFが速やかに提供されることとなった。最新版のIFは、医薬品医療機器総合機構（以下、PMDA）の医療用医薬品情報検索のページ（<https://www.pmda.go.jp/PmdaSearch/iyakuSearch/>）にて公開されている。日病薬では、2009年より新医薬品のIFの情報を検討する組織として「インタビューフォーム検討会」を設置し、個々のIFが添付文書を補完する適正使用情報として適切か審査・検討している。

2019年の添付文書記載要領の変更に合わせて、「IF記載要領2018」が公表され、今般「医療用医薬品の販売情報提供活動に関するガイドライン」に関連する情報整備のため、その更新版を策定した。

2. IFとは

IFは「添付文書等の情報を補完し、医師・薬剤師等の医療従事者にとって日常業務に必要な、医薬品の品質管理のための情報、処方設計のための情報、調剤のための情報、医薬品の適正使用のための情報、薬学的な患者ケアのための情報等が集約された総合的な個別の医薬品解説書として、日病薬が記載要領を策定し、薬剤師等のために当該医薬品の製造販売又は販売に携わる企業に作成及び提供を依頼している学術資料」と位置付けられる。

IFに記載する項目配列は日病薬が策定したIF記載要領に準拠し、一部の例外を除き承認の範囲内の情報が記載される。ただし、製薬企業の機密等に関わるもの及び利用者自らが評価・判断・提供すべき事項等はIFの記載事項とはならない。言い換えると、製薬企業から提供されたIFは、利用者自らが評価・判断・臨床適用するとともに、必要な補完をするものという認識を持つことを前提としている。

IFの提供は電子データを基本とし、製薬企業での製本は必須ではない。

3. IFの利用にあたって

電子媒体のIFは、PMDAの医療用医薬品情報検索のページに掲載場所が設定されている。

製薬企業は「医薬品インタビューフォーム作成の手引き」に従ってIFを作成・提供するが、IFの原点を踏まえ、医療現場に不足している情報やIF作成時に記載し難い情報等については製薬企業のMR等へのインタビューにより利用者自らが内容を充実させ、IFの利用性を高める必要がある。また、随時改訂される使用上の注意等に関する事項に関しては、IFが改訂されるまでの間は、製薬企業が提供する改訂内容を明らかにした文書等、あるいは各種の医薬品情報提供サービス等により薬剤師等自らが整備するとともに、IFの使用にあたっては、最新の添付文書をPMDAの医薬品医療機器情報検索のページで確認する必要がある。

なお、適正使用や安全性の確保の点から記載されている「V.5. 臨床成績」や「XII. 参考資料」、
「XIII. 備考」に関する項目等は承認を受けていない情報が含まれることがあり、その取り扱いには
十分留意すべきである。

4. 利用に際しての留意点

I Fを日常業務において欠かすことができない医薬品情報源として活用していただきたい。I Fは
日病薬の要請を受けて、当該医薬品の製造販売又は販売に携わる企業が作成・提供する、医薬品適正
使用のための学術資料であるとの位置づけだが、記載・表現には医薬品、医療機器等の品質、有効性
及び安全性の確保等に関する法律の広告規則や販売情報提供活動ガイドライン、製薬協コード・オ
ブ・プラクティス等の制約を一定程度受けざるを得ない。販売情報提供活動ガイドラインでは、未承
認薬や承認外の用法等に関する情報提供について、製薬企業が医療従事者からの求めに応じて行うこ
とは差し支えないとされており、MR等へのインタビューや自らの文献調査などにより、利用者自ら
がI Fの内容を充実させるべきものであることを認識しておかなければならない。製薬企業から得ら
れる情報の科学的根拠を確認し、その客観性を見抜き、医療現場における適正使用を確保することは
薬剤師の本務であり、I Fを利用して日常業務を更に価値あるものにしていただきたい。

目次

I. 概要に関する項目	1	8. 他剤との配合変化（物理化学的变化）	14
1. 開発の経緯	1	9. 溶出性	14
2. 製品の治療学的特性	1	10. 容器・包装	20
3. 製品の製剤学的特性	1	(1)注意が必要な容器・包装、外観が特殊な 容器・包装に関する情報	20
4. 適正使用に関して周知すべき特性	1	(2)包装	20
5. 承認条件及び流通・使用上の制限事項	1	(3)予備容量	20
(1)承認条件	1	(4)容器の材質	20
(2)流通・使用上の制限事項	1	11. 別途提供される資材類	20
6. RMPの概要	1	12. その他	20
II. 名称に関する項目	2	V. 治療に関する項目	21
1. 販売名	2	1. 効能又は効果	21
(1)和名	2	2. 効能又は効果に関連する注意	21
(2)洋名	2	3. 用法及び用量	21
(3)名称の由来	2	(1)用法及び用量の解説	21
2. 一般名	2	(2)用法及び用量の設定経緯・根拠	21
(1)和名（命名法）	2	4. 用法及び用量に関連する注意	21
(2)洋名（命名法）	2	5. 臨床成績	23
(3)ステム（stem）	2	(1)臨床データパッケージ	23
3. 構造式又は示性式	2	(2)臨床薬理試験	23
4. 分子式及び分子量	2	(3)用量反応探索試験	23
5. 化学名（命名法）又は本質	2	(4)検証的試験	23
6. 慣用名、別名、略号、記号番号	2	1)有効性検証試験	23
III. 有効成分に関する項目	3	2)安全性試験	27
1. 物理化学的性質	3	(5)患者・病態別試験	29
(1)外観・性状	3	(6)治療的使用	29
(2)溶解性	3	1)使用成績調査（一般使用成績調査、特 定使用成績調査、使用成績比較調査）、 製造販売後データベース調査、製造販 売後臨床試験の内容	29
(3)吸湿性	3	2)承認条件として実施予定の内容又は実 施した調査・試験の概要	29
(4)融点（分解点）、沸点、凝固点	3	(7)その他	29
(5)酸塩基解離定数	3	VI. 薬効薬理に関する項目	30
(6)分配係数	3	1. 薬理学的に関連ある化合物又は化合物群	30
(7)その他の主な示性値	3	2. 薬理作用	30
2. 有効成分の各種条件下における安定性	3	(1)作用部位・作用機序	30
3. 有効成分の確認試験法、定量法	3	(2)薬効を裏付ける試験成績	30
IV. 製剤に関する項目	4	(3)作用発現時間・持続時間	30
1. 剤形	4	VII. 薬物動態に関する項目	31
(1)剤形の区別	4	1. 血中濃度の推移	31
(2)製剤の外観及び性状	4	(1)治療上有効な血中濃度	31
(3)識別コード	4	(2)臨床試験で確認された血中濃度	31
(4)製剤の物性	4	(3)中毒域	34
(5)その他	4	(4)食事・併用薬の影響	34
2. 製剤の組成	4	2. 薬物速度論的パラメータ	36
(1)有効成分（活性成分）の含量及び添加剤	4	(1)解析方法	36
(2)電解質等の濃度	5	(2)吸収速度定数	36
(3)熱量	5	(3)消失速度定数	36
3. 添付溶解液の組成及び容量	5		
4. 力価	5		
5. 混入する可能性のある夾雑物	5		
6. 製剤の各種条件下における安定性	5		
7. 調製法及び溶解後の安定性	13		

(4)クリアランス	36	(1)臨床使用に基づく情報	46
(5)分布容積	36	(2)非臨床試験に基づく情報	46
(6)その他	36		
3. 母集団（ポピュレーション）解析	37	IX. 非臨床試験に関する項目	48
(1)解析方法	37	1. 薬理試験	48
(2)パラメータ変動要因	37	(1)薬効薬理試験	48
4. 吸収	37	(2)安全性薬理試験	48
5. 分布	37	(3)その他の薬理試験	48
(1)血液－脳関門通過性	37	2. 毒性試験	48
(2)血液－胎盤関門通過性	37	(1)単回投与毒性試験	48
(3)乳汁への移行性	37	(2)反復投与毒性試験	48
(4)髄液への移行性	37	(3)遺伝毒性試験	48
(5)その他の組織への移行性	37	(4)がん原性試験	48
(6)血漿蛋白結合率	38	(5)生殖発生毒性試験	48
6. 代謝	38	(6)局所刺激性試験	48
(1)代謝部位及び代謝経路	38	(7)その他の特殊毒性	48
(2)代謝に関与する酵素（CYP等）の分子種、寄与率	38	X. 管理的事項に関する項目	49
(3)初回通過効果の有無及びその割合	38	1. 規制区分	49
(4)代謝物の活性の有無及び活性比、存在比率	38	2. 有効期間	49
7. 排泄	38	3. 包装状態での貯法	49
8. トランスポーターに関する情報	38	4. 取扱い上の注意	49
9. 透析等による除去率	38	5. 患者向け資材	49
10. 特定の背景を有する患者	39	6. 同一成分・同効薬	49
11. その他	40	7. 国際誕生年月日	49
VIII. 安全性（使用上の注意等）に関する項目	41	8. 製造販売承認年月日及び承認番号、薬価基準収載年月日、販売開始年月日	50
1. 警告内容とその理由	41	9. 効能又は効果追加、用法及び用量変更追加等の年月日及びその内容	50
2. 禁忌内容とその理由	41	10. 再審査結果、再評価結果公表年月日及びその内容	50
3. 効能又は効果に関連する注意とその理由	41	11. 再審査期間	50
4. 用法及び用量に関連する注意とその理由	41	12. 投薬期間制限に関する情報	50
5. 重要な基本的注意とその理由	41	13. 各種コード	50
6. 特定の背景を有する患者に関する注意	41	14. 保険給付上の注意	50
(1)合併症・既往歴等のある患者	41	X I. 文献	51
(2)腎機能障害患者	42	1. 引用文献	51
(3)肝機能障害患者	42	2. その他の参考文献	53
(4)生殖能を有する者	42	X II. 参考資料	54
(5)妊婦	42	1. 主な外国での発売状況	54
(6)授乳婦	42	2. 海外における臨床支援情報	54
(7)小児等	42	X III. 備考	55
(8)高齢者	42	1. 調剤・服薬支援に際して臨床判断を行うにあたっての参考情報	55
7. 相互作用	43	(1)粉碎	55
(1)併用禁忌とその理由	43	(2)崩壊・懸濁性及び経管投与チューブの通過性	57
(2)併用注意とその理由	43	2. その他の関連資料	57
8. 副作用	43		
(1)重大な副作用と初期症状	43		
(2)その他の副作用	44		
9. 臨床検査結果に及ぼす影響	46		
10. 過量投与	46		
11. 適用上の注意	46		
12. その他の注意	46		

略語表

略語	略語内容
ALT	アラニンアミノトランスフェラーゼ (Alanine aminotransferase)
AST	アスパラギン酸アミノトランスフェラーゼ (Aspartate aminotransferase)
AUC	血漿中濃度-時間曲線下面積 (Area under the plasma concentration-time curve)
AUC ₀₋₁₂	投与 12 時間後までの AUC (AUC from zero to 12 hours)
AUC ₀₋₂₄	投与 24 時間後までの AUC (AUC from zero to 24 hours)
AUC ₀₋₃₆	投与 36 時間後までの AUC (AUC from zero to 36 hours)
AUC ₀₋₄₈	投与 48 時間後までの AUC (AUC from zero to 48 hours)
AUC _{0-∞}	無限大時間までの AUC (AUC from zero to infinity)
BMI	ボディマス指数 (Body mass index)
CK	クレアチンキナーゼ (Creatine kinase)
CL/F	見かけの全身クリアランス (Applied total body clearance)
C _{max}	最高血漿中濃度 (Maximum plasma concentration)
CYP	チトクローム P450 (Cytochrome P450)
kel	消失速度定数 (Elimination rate constant)
RH	相対湿度 (Relative humidity)
S.D.	標準偏差 (Standard deviation)
T _{1/2}	消失半減期 (Elimination half-life)
T _{max}	最高血漿中濃度到達時間 (Time to maximum plasma concentration)
Vd/F	見かけの分布容積 (Apparent volume of distribution)

I. 概要に関する項目

1. 開発の経緯

プレガバリン OD 錠 25mg「JG」、プレガバリン OD 錠 75mg「JG」及びプレガバリン OD 錠 150mg「JG」はプレガバリンを含有する疼痛治療剤（神経障害性疼痛・線維筋痛症）である。本邦でプレガバリン製剤は 2010 年に発売されている。

本剤は日本ジェネリック株式会社が後発医薬品として開発を企画し、「医薬品の承認申請について（平成 26 年 11 月 21 日 薬食発 1121 第 2 号）」に基づき、規格及び試験方法を設定、安定性試験、生物学的同等性試験を実施し、2020 年 8 月に製造販売承認を取得した。

2. 製品の治療学的特性

重大な副作用として、めまい、傾眠、意識消失、心不全、肺水腫、横紋筋融解症、腎不全、血管浮腫、低血糖、間質性肺炎、ショック、アナフィラキシー、皮膚粘膜眼症候群（Stevens-Johnson 症候群）、多形紅斑、劇症肝炎、肝機能障害が報告されている。（「Ⅷ. 安全性（使用上の注意等）」に関する項目 - 8. 副作用、(1) 重大な副作用と初期症状」の項参照）

3. 製品の製剤学的特性

錠剤本体に成分名の一部（プレガバ）、口腔内崩壊錠であること（OD）、含量及び屋号を刻印し、識別性を向上させている。（「Ⅳ. 製剤に関する項目 - 1. 剤形、(2) 製剤の外観及び性状」の項参照）

4. 適正使用に関して周知すべき特性

適正使用に関する資料、最適使用推進ガイドライン等	有無
RMP	無
追加のリスク最小化活動として作成されている資料	無
最適使用推進ガイドライン	無
保険適用上の留意事項通知	無

5. 承認条件及び流通・使用上の制限事項

(1) 承認条件

該当しない

(2) 流通・使用上の制限事項

該当しない

6. RMPの概要

該当しない

II. 名称に関する項目

1. 販売名

(1) 和名

- ・プレガバリン OD 錠 25mg 「JG」
- ・プレガバリン OD 錠 75mg 「JG」
- ・プレガバリン OD 錠 150mg 「JG」

(2) 洋名

- ・Pregabalin OD Tablets 25mg “JG”
- ・Pregabalin OD Tablets 75mg “JG”
- ・Pregabalin OD Tablets 150mg “JG”

(3) 名称の由来

「一般的名称」＋「剤形」＋「含量」＋「屋号」より命名

〔「医療用後発医薬品の承認申請にあたっての販売名の命名に関する留意事項について」（平成 17 年 9 月 22 日 薬食審査発第 0922001 号）に基づく〕

2. 一般名

(1) 和名（命名法）

プレガバリン（JAN）

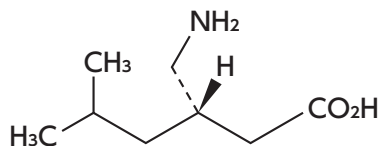
(2) 洋名（命名法）

Pregabalin（JAN）

(3) ステム（s t e m）

gabamimetic agents（GABA 模倣物質）：gab

3. 構造式又は示性式



4. 分子式及び分子量

分子式：C₈H₁₇NO₂

分子量：159.23

5. 化学名（命名法）又は本質

(3*S*)-3-(Aminomethyl)-5-methylhexanoic acid（IUPAC）

6. 慣用名、別名、略号、記号番号

特になし

III. 有効成分に関する項目

1. 物理化学的性質

(1) 外観・性状

白色の粉末である。

(2) 溶解性

水にやや溶けにくく、エタノール (99.5) に極めて溶けにくい。

(3) 吸湿性

該当資料なし

(4) 融点 (分解点)、沸点、凝固点

該当資料なし

(5) 酸塩基解離定数

該当資料なし

(6) 分配係数

該当資料なし

(7) その他の主な示性値

旋光度 $[\alpha]_D^{25}$: + 9 ~ + 13 ° (脱水物に換算したもの 0.1g、水、10mL、100mm)

2. 有効成分の各種条件下における安定性

該当資料なし

3. 有効成分の確認試験法、定量法

有効成分の確認試験法

(1) 赤外吸収スペクトル測定法 (臭化カリウム錠剤法)

(2) 液体クロマトグラフィー

有効成分の定量法

液体クロマトグラフィー




IV. 製剤に関する項目

1. 剤形

(1) 剤形の区別

素錠（口腔内崩壊錠）

(2) 製剤の外観及び性状

販 売 名	プレガバリン OD 錠 25mg 「JG」	プレガバリン OD 錠 75mg 「JG」	プレガバリン OD 錠 150mg 「JG」
色 ・ 剤 形	白色の素錠		
外 形	表面 裏面 側面 	表面 裏面 側面 	表面 裏面 側面 
大きさ (mm)	直径：6.0 厚さ：3.0	直径：8.5 厚さ：4.8	直径：10.6 厚さ：6.3
重 量 (mg)	80	240	480

(3) 識別コード

- ・プレガバリン OD 錠 25mg 「JG」
錠剤本体に記載：プレガバ JG OD 25
- ・プレガバリン OD 錠 75mg 「JG」
錠剤本体に記載：プレガバ JG OD 75
- ・プレガバリン OD 錠 150mg 「JG」
錠剤本体に記載：プレガバ JG OD 150

(4) 製剤の物性

該当資料なし

(5) その他

該当しない

2. 製剤の組成

(1) 有効成分（活性成分）の含量及び添加剤

有効成分（活性成分）の含量

- ・プレガバリン OD 錠 25mg 「JG」
1 錠中 プレガバリン 25mg 含有
- ・プレガバリン OD 錠 75mg 「JG」
1 錠中 プレガバリン 75mg 含有
- ・プレガバリン OD 錠 150mg 「JG」
1 錠中 プレガバリン 150mg 含有

添加剤

モノステアリン酸グリセリン、タルク、D-マンニトール、低置換度ヒドロキシプロピルセルロース、ポリビニルアルコール（完全けん化物）、クロスポビドン、スクラロース、香料、ステアリン酸マグネシウム

(2) 電解質等の濃度

該当しない

(3) 熱量

該当しない

3. 添付溶解液の組成及び容量

該当しない

4. 力価

該当しない

5. 混入する可能性のある夾雑物

該当資料なし

6. 製剤の各種条件下における安定性

プレガバリン OD 錠 25mg 「JG」

◎加速試験¹⁾

包装形態：PTP/アルミピロー包装

保存条件：40±1℃/75±5%RH

保存期間：6 ヶ月

試験項目：性状、確認試験、純度試験、製剤均一性試験、崩壊試験、溶出試験、定量試験

試験項目	性状	確認試験		純度試験	製剤均一性試験	崩壊試験	溶出試験	定量試験 (%)
		(2)	(3)					
規格	(1)	(2)	(3)	(4)	(5)	(6)	(7)	(8)
試験開始時	適合	適合	適合	適合	適合	適合	適合	101.4
1 ヶ月後	適合	—	—	適合	—	適合	適合	99.8
3 ヶ月後	適合	—	—	適合	—	適合	適合	100.3
6 ヶ月後	適合	適合	適合	適合	適合	適合	適合	100.1

(1) 白色の素錠である。

(2) 薄層クロマトグラフィー：試料溶液及び標準溶液から得た主スポットは赤紫色を呈し、それらの R_f 値は等しい。

(3) 液体クロマトグラフィー：試料溶液及び標準溶液から得た主ピークの保持時間は等しい。

(4) 類縁物質：RRT*約 4.0 の類縁物質は 0.3%以下、プレガバリン及び RRT 約 4.0 の類縁物質以外は 0.2%以下である。また、プレガバリン及び RRT 約 4.0 の類縁物質以外の類縁物質の合計は 0.3%以下 (0.05%未満の類縁物質を除く) である。

(5) 含量均一性試験：判定値が 15.0%を超えない。

(6) 90 秒以内に崩壊する。

(7) 15 分間、85%以上 (水、パドル法、50rpm)

(8) 表示量の 95.0~105.0%

※プレガバリンに対する相対保持時間

最終包装製品を用いた加速試験（40℃、相対湿度 75%、6 ヶ月）の結果、通常の市場流通下において 3 年間安定であることが推測された。

◎アルミピロー開封後の安定性試験²⁾

包装形態：PTP シート

試験条件：①温度に対する安定性試験：40±2℃、3 ヶ月（遮光）

②湿度に対する安定性試験：25±2℃/60±5%RH、3 ヶ月（遮光）

③湿度に対する安定性試験：25±2℃/75±5%RH、3 ヶ月（遮光）

④光に対する安定性試験：総照度 120 万 lx・hr/25℃（約 4000lx）

試験項目：性状、純度試験、崩壊試験、溶出試験、定量試験、硬度

試験項目		性状	純度試験	崩壊試験	溶出試験	定量試験 (%)	硬度 (N)
規格		(1)	(2)	(3)	(4)	(5)	(6)
試験開始時		適合	適合	適合	適合	102.2	31
①温度	3 ヶ月後	適合	適合	適合	適合	101.2	25
②湿度	1 ヶ月後	適合	適合	適合	適合	101.7	24
	3 ヶ月後	適合	適合	適合	適合	102.7	22
③湿度	1 ヶ月後	適合	適合	適合	適合	102.6	21 (変化あり)
	3 ヶ月後	適合	適合	適合	適合	101.6	20 (変化あり)
④光	120 万 lx・hr	適合	適合	適合	適合	102.6	27

(1) 白色の素錠である。

(2) 類縁物質：RRT[※]約 4.0 の類縁物質は 0.3%以下、プレガバリン及び RRT 約 4.0 の類縁物質以外は 0.2%以下である。また、プレガバリン及び RRT 約 4.0 の類縁物質以外の類縁物質の合計は 0.3%以下（0.05%未満の類縁物質を除く）である。

(3) 90 秒以内に崩壊する。

(4) 15 分間、85%以上（水、パドル法、50rpm）

(5) 表示量の 95.0～105.0%

(6) 参考値：硬度変化が 30%以上は「変化あり」と記載した。

※プレガバリンに対する相対保持時間

◎無包装状態での安定性試験³⁾

試験条件：①温度に対する安定性試験：40±2℃、3ヵ月（遮光・気密容器）

②湿度に対する安定性試験：25±2℃/60±5%RH、3ヵ月（遮光・開放）

③湿度に対する安定性試験：25±2℃/75±5%RH、3ヵ月（遮光・開放）

④光に対する安定性試験：総照度 120 万 lx・hr/25℃（約 4000lx・シャーレ+ラップ（フタ））

試験項目：性状、純度試験、崩壊試験、溶出試験、定量試験、硬度

試験項目	性状	純度試験			崩壊試験	溶出試験	定量試験 (%)	硬度 (N)	
		RRT* 約 4.0	その他の 類縁物質	類縁物質 の合計					
規格	(1)	(2)			(3)	(4)	(5)	(6)	
試験開始時	適合	0.00	0.00	0.00	適合	適合	102.2	31	
①温度	3ヵ月後	適合	0.03	0.00	0.00	適合	適合	101.9	25
②湿度	1ヵ月後	適合	0.01	0.00	0.00	適合	適合	101.2	20 (変化あり)
	2ヵ月後	適合	0.01	0.00	0.00	適合	適合	102.1	19 (規格外)
	3ヵ月後	適合	0.01	0.00	0.00	適合	適合	102.2	20 (変化あり)
③湿度	1ヵ月後	適合	0.01	0.00	0.00	適合	適合	102.5	15 (規格外)
	3ヵ月後	適合	0.01	0.09	0.09	適合	適合	101.7	15 (規格外)
④光	120 万 lx・hr	適合	0.01	0.00	0.00	適合	適合	102.8	28

(1) 白色の素錠である。

(2) 類縁物質：RRT*約 4.0 の類縁物質は 0.3%以下、プレガバリン及び RRT 約 4.0 の類縁物質以外は 0.2%以下である。また、プレガバリン及び RRT 約 4.0 の類縁物質以外の類縁物質の合計は 0.3%以下（0.05%未満の類縁物質を除く）である。

(3) 90 秒以内に崩壊する。

(4) 15 分間、85%以上（水、パドル法、50rpm）

(5) 表示量の 95.0~105.0%

(6) 参考値：下記答申では、硬度変化が 30%以上で「変化あり（規格内）」、かつ硬度が 2.0kg 重（19.6N）未満の場合、「変化あり（規格外）」とされている。なお、上記の表では「変化あり（規格内）」を「変化あり」、「変化あり（規格外）」を「規格外」と記載した。

※プレガバリンに対する相対保持時間

安定性の評価は「錠剤・カプセル剤の無包装状態での安定性試験法について（答申）平成 11 年 8 月 20 日」に記載された各試験項目の評価基準に従った。

プレガバリン OD 錠 75mg 「JG」

◎加速試験⁴⁾

包装形態：PTP/アルミピロー包装

保存条件：40±1°C/75±5%RH

保存期間：6 ヶ月

試験項目：性状、確認試験、純度試験、製剤均一性試験、崩壊試験、溶出試験、定量試験

試験項目	性状	確認試験		純度試験	製剤均一性試験	崩壊試験	溶出試験	定量試験 (%)
		(2)	(3)					
規格	(1)	(2)	(3)	(4)	(5)	(6)	(7)	(8)
試験開始時	適合	適合	適合	適合	適合	適合	適合	101.7
1 ヶ月後	適合	—	—	適合	—	適合	適合	100.4
3 ヶ月後	適合	—	—	適合	—	適合	適合	100.5
6 ヶ月後	適合	適合	適合	適合	適合	適合	適合	100.1

(1) 白色の素錠である。

(2) 薄層クロマトグラフィー：試料溶液及び標準溶液から得た主スポットは赤紫色を呈し、それらの R_f 値は等しい。

(3) 液体クロマトグラフィー：試料溶液及び標準溶液から得た主ピークの保持時間は等しい。

(4) 類縁物質：RRT[※]約 4.0 の類縁物質は 0.3%以下、プレガバリン及び RRT 約 4.0 の類縁物質以外は 0.2%以下である。また、プレガバリン及び RRT 約 4.0 の類縁物質以外の類縁物質の合計は 0.3%以下（0.05%未満の類縁物質を除く）である。

(5) 含量均一性試験：判定値が 15.0%を超えない。

(6) 90 秒以内に崩壊する。

(7) 15 分間、85%以上（水、パドル法、50rpm）

(8) 表示量の 95.0～105.0%

※プレガバリンに対する相対保持時間

最終包装製品を用いた加速試験（40°C、相対湿度 75%、6 ヶ月）の結果、通常の市場流通下において 3 年間安定であることが推測された。

◎アルミピロー開封後の安定性試験⁵⁾

包装形態：PTP シート

試験条件：①温度に対する安定性試験：40±2℃、3 ヶ月（遮光）

②湿度に対する安定性試験：25±2℃/60±5%RH、3 ヶ月（遮光）

③湿度に対する安定性試験：25±2℃/75±5%RH、3 ヶ月（遮光）

④光に対する安定性試験：総照度 120 万 lx・hr/25℃（約 4000lx）

試験項目：性状、純度試験、崩壊試験、溶出試験、定量試験、硬度

試験項目		性状	純度試験	崩壊試験	溶出試験	定量試験 (%)	硬度 (N)
規格		(1)	(2)	(3)	(4)	(5)	(6)
試験開始時		適合	適合	適合	適合	101.7	46
①温度	3 ヶ月後	適合	適合	適合	適合	102.3	38
②湿度	1 ヶ月後	適合	適合	適合	適合	101.7	36
	3 ヶ月後	適合	適合	適合	適合	101.0	33
③湿度	1 ヶ月後	適合	適合	適合	適合	100.2	35
	2 ヶ月後	適合	適合	適合	適合	101.0	32 (変化あり)
	3 ヶ月後	適合	適合	適合	適合	101.3	30 (変化あり)
④光	120 万 lx・hr	適合	適合	適合	適合	101.7	41

※プレガバリンに対する相対保持時間

(1) 白色の素錠である。

(2) 類縁物質：RRT*約 4.0 の類縁物質は 0.3%以下、プレガバリン及び RRT 約 4.0 の類縁物質以外は 0.2%以下である。また、プレガバリン及び RRT 約 4.0 の類縁物質以外の類縁物質の合計は 0.3%以下（0.05%未満の類縁物質を除く）である。

(3) 90 秒以内に崩壊する。

(4) 15 分間、85%以上（水、パドル法、50rpm）

(5) 表示量の 95.0~105.0%

(6) 参考値：硬度変化が 30%以上は「変化あり」と記載した。

◎無包装状態での安定性試験⁶⁾

試験条件：①温度に対する安定性試験：40±2℃、3ヵ月（遮光・気密容器）

②湿度に対する安定性試験：25±2℃/60±5%RH、3ヵ月（遮光・開放）

③湿度に対する安定性試験：25±2℃/75±5%RH、3ヵ月（遮光・開放）

④光に対する安定性試験：総照度 120 万 lx・hr/25℃（約 4000lx・シャーレ+ラップ（フタ））

試験項目：性状、純度試験、崩壊試験、溶出試験、定量試験、硬度

試験項目	性状	純度試験			崩壊試験	溶出試験	定量試験 (%)	硬度 (N)	
		RRT* 約 4.0	その他の 類縁物質	類縁物質 の合計					
規格	(1)	(2)			(3)	(4)	(5)	(6)	
試験開始時	適合	0.00	0.00	0.00	適合	適合	101.7	46	
①温度	3ヵ月後	適合	0.02	0.00	0.00	適合	適合	102.0	39
②湿度	1ヵ月後	適合	0.01	0.00	0.00	適合	適合	100.8	27 (変化あり)
	3ヵ月後	適合	0.01	0.00	0.00	適合	適合	101.8	28 (変化あり)
③湿度	1ヵ月後	適合	0.01	0.00	0.00	適合	適合	100.6	20 (変化あり)
	2ヵ月後	適合	0.01	0.00	0.00	適合	適合	100.3	19 (規格外)
	3ヵ月後	適合	0.01	0.00	0.00	適合	適合	101.0	19 (規格外)
④光	120 万 lx・hr	適合	0.01	0.00	0.00	適合	適合	101.2	40

(1) 白色の素錠である。

(2) 類縁物質：RRT*約 4.0 の類縁物質は 0.3%以下、プレガバリン及び RRT 約 4.0 の類縁物質以外は 0.2%以下である。また、プレガバリン及び RRT 約 4.0 の類縁物質以外の類縁物質の合計は 0.3%以下（0.05%未満の類縁物質を除く）である。

(3) 90 秒以内に崩壊する。

(4) 15 分間、85%以上（水、パドル法、50rpm）

(5) 表示量の 95.0~105.0%

(6) 参考値：下記答申では、硬度変化が 30%以上で「変化あり（規格内）」、かつ硬度が 2.0kg 重（19.6N）未満の場合、「変化あり（規格外）」とされている。なお、上記の表では「変化あり（規格内）」を「変化あり」、「変化あり（規格外）」を「規格外」と記載した。

※プレガバリンに対する相対保持時間

安定性の評価は「錠剤・カプセル剤の無包装状態での安定性試験法について（答申）平成 11 年 8 月 20 日」に記載された各試験項目の評価基準に従った。

プレガバリン OD 錠 150mg 「JG」

◎加速試験⁷⁾

包装形態：PTP/アルミピロー包装

保存条件：40±1℃/75±5%RH

保存期間：6 ヶ月

試験項目：性状、確認試験、純度試験、製剤均一性試験、崩壊試験、溶出試験、定量試験

試験項目	性状	確認試験		純度試験	製剤均一性試験	崩壊試験	溶出試験	定量試験 (%)
		(2)	(3)					
規格	(1)	(2)	(3)	(4)	(5)	(6)	(7)	(8)
試験開始時	適合	適合	適合	適合	適合	適合	適合	101.6
1 ヶ月後	適合	—	—	適合	—	適合	適合	100.4
3 ヶ月後	適合	—	—	適合	—	適合	適合	101.1
6 ヶ月後	適合	適合	適合	適合	適合	適合	適合	100.3

(1) 白色の素錠である。

(2) 薄層クロマトグラフィー：試料溶液及び標準溶液から得た主スポットは赤紫色を呈し、それらの R_f 値は等しい。

(3) 液体クロマトグラフィー：試料溶液及び標準溶液から得た主ピークの保持時間は等しい。

(4) 類縁物質：RRT[※]約 4.0 の類縁物質は 0.3%以下、プレガバリン及び RRT 約 4.0 の類縁物質以外は 0.2%以下である。また、プレガバリン及び RRT 約 4.0 の類縁物質以外の類縁物質の合計は 0.3%以下（0.05%未満の類縁物質を除く）である。

(5) 含量均一性試験：判定値が 15.0%を超えない。

(6) 90 秒以内に崩壊する。

(7) 15 分間、85%以上（水、パドル法、50rpm）

(8) 表示量の 95.0～105.0%

※プレガバリンに対する相対保持時間

最終包装製品を用いた加速試験（40℃、相対湿度 75%、6 ヶ月）の結果、通常の市場流通下において 3 年間安定であることが推測された。

◎アルミピロー開封後の安定性試験⁸⁾

包装形態：PTP シート

試験条件：①温度に対する安定性試験：40±2℃、3 ヶ月（遮光）

②湿度に対する安定性試験：25±2℃/60±5%RH、3 ヶ月（遮光）

③湿度に対する安定性試験：25±2℃/75±5%RH、3 ヶ月（遮光）

④光に対する安定性試験：総照度 120 万 lx・hr/25℃（約 4000lx）

試験項目：性状、純度試験、崩壊試験、溶出試験、定量試験、硬度

試験項目		性状	純度試験	崩壊試験	溶出試験	定量試験 (%)	硬度 (N)
規格		(1)	(2)	(3)	(4)	(5)	(6)
試験開始時		適合	適合	適合	適合	101.1	64
①温度	3 ヶ月後	適合	適合	適合	適合	100.7	49
②湿度	1 ヶ月後	適合	適合	適合	適合	100.9	49
	3 ヶ月後	適合	適合	適合	適合	101.3	45
③湿度	1 ヶ月後	適合	適合	適合	適合	101.1	50
	2 ヶ月後	適合	適合	適合	適合	100.7	44 (変化あり)
	3 ヶ月後	適合	適合	適合	適合	101.5	40 (変化あり)
④光	120 万 lx・hr	適合	適合	適合	適合	101.2	56

(1) 白色の素錠である。

(2) 類縁物質：RRT^{*}約 4.0 の類縁物質は 0.3%以下、プレガバリン及び RRT 約 4.0 の類縁物質以外は 0.2%以下である。また、プレガバリン及び RRT 約 4.0 の類縁物質以外の類縁物質の合計は 0.3%以下（0.05%未満の類縁物質を除く）である。

(3) 90 秒以内に崩壊する。

(4) 15 分間、85%以上（水、パドル法、50rpm）

(5) 表示量の 95.0～105.0%

(6) 参考値：硬度変化が 30%以上は「変化あり」と記載した。

※プレガバリンに対する相対保持時間

◎無包装状態での安定性試験⁹⁾

試験条件：①温度に対する安定性試験：40±2℃、3ヵ月（遮光・気密容器）

②湿度に対する安定性試験：25±2℃/60±5%RH、3ヵ月（遮光・開放）

③湿度に対する安定性試験：25±2℃/75±5%RH、3ヵ月（遮光・開放）

④光に対する安定性試験：総照度 120 万 lx・hr/25℃/60%RH（4000lx・シャーレ+ラップ（フタ））

試験項目：性状、純度試験、崩壊試験、溶出試験、定量試験、硬度

試験項目	性状	純度試験			崩壊試験	溶出試験	定量試験 (%)	硬度 (N)	
		RRT* 約 4.0	その他の 類縁物質	類縁物質 の合計					
規格	(1)	(2)			(3)	(4)	(5)	(6)	
試験開始時	適合	0.00	0.00	0.00	適合	適合	101.1	64	
①温度	3ヵ月後	適合	0.02	0.00	0.00	適合	適合	100.4	51
②湿度	1ヵ月後	適合	0.00	0.00	0.00	適合	適合	100.6	35 (変化あり)
	3ヵ月後	適合	0.01	0.00	0.00	適合	適合	101.1	36 (変化あり)
③湿度	1ヵ月後	適合	0.00	0.00	0.00	適合	適合	100.3	27 (変化あり)
	3ヵ月後	適合	0.00	0.00	0.00	適合	適合	101.0	23 (変化あり)
④光	120 万 lx・hr	適合	0.00	0.00	0.00	適合	適合	101.5	57

(1) 白色の素錠である。

(2) 類縁物質：RRT*約 4.0 の類縁物質は 0.3%以下、プレガバリン及び RRT 約 4.0 の類縁物質以外は 0.2%以下である。また、プレガバリン及び RRT 約 4.0 の類縁物質以外の類縁物質の合計は 0.3%以下（0.05%未満の類縁物質を除く）である。

(3) 90 秒以内に崩壊する。

(4) 15 分間、85%以上（水、パドル法、50rpm）

(5) 表示量の 95.0~105.0%

(6) 参考値：下記答申では、硬度変化が 30%以上で「変化あり（規格内）」、かつ硬度が 2.0kg 重（19.6N）未満の場合、「変化あり（規格外）」とされている。なお、上記の表では「変化あり（規格内）」を「変化あり」と記載した。

※プレガバリンに対する相対保持時間

安定性の評価は「錠剤・カプセル剤の無包装状態での安定性試験法について（答申）平成 11 年 8 月 20 日」に記載された各試験項目の評価基準に従った。

7. 調製法及び溶解後の安定性

該当しない

8. 他剤との配合変化（物理化学的变化）

該当資料なし

9. 溶出性

【溶出挙動の同等性又は類似性】

プレガバリン OD 錠 25mg 「JG」¹⁰⁾

「後発医薬品の生物学的同等性試験ガイドライン等の一部改正について 別紙 2 含量が異なる経口固形製剤の生物学的同等性試験ガイドライン（平成 24 年 2 月 29 日 薬食審査発 0229 第 10 号）」に従う。

- ・標準製剤：プレガバリン OD 錠 150mg 「JG」
- ・処方変更水準：A 水準

試験方法	日本薬局方 一般試験法溶出試験法（パドル法）			
試験条件	回転数/試験液	50rpm	pH1.2	日本薬局方 溶出試験第 1 液
			pH4.0	薄めた McIlvaine の緩衝液
			pH6.8	日本薬局方 溶出試験第 2 液
			水	日本薬局方 精製水
	100rpm	pH6.8	日本薬局方 溶出試験第 2 液	
試験液量：900mL 試験回数：12 ベッセル				
分析法	液体クロマトグラフィー			

・判定基準

回転数 (rpm)	試験液	判定基準
50	pH1.2	(1) 平均溶出率 試験製剤が 15 分以内に平均 85%以上溶出するか、又は 15 分における試験製剤の平均溶出率が標準製剤の平均溶出率±10%の範囲にある。 (2) 個々の溶出率 試験製剤の平均溶出率±15%の範囲を超えるものが 12 個中 1 個以下で、±25%の範囲を超えるものがない。
	pH4.0	
	pH6.8	
	水	
100	pH6.8	

ガイドラインに「パドル法、100 回転で実施すべき試験液性において、パドル法、50、75 回転の溶出試験で、30 分以内に標準製剤、試験製剤ともに平均 85%以上溶出する場合、パドル法 100 回転の溶出試験を省略してもよい。」と記載されていることから、100rpm の溶出試験を省略した。

・試験結果

<p>(50rpm、pH1.2)</p> <p>100 80 60 40 20 0</p> <p>0 5 10 15 20 25 30</p> <p>時間 (分)</p> <p>○ プレガバリンOD錠25mg「JG」 ● プレガバリンOD錠150mg「JG」</p>	<p>(50rpm、pH4.0)</p> <p>100 80 60 40 20 0</p> <p>0 5 10 15 20 25 30</p> <p>時間 (分)</p> <p>○ プレガバリンOD錠25mg「JG」 ● プレガバリンOD錠150mg「JG」</p>
<p>判定時点である15分において、試験製剤が平均85%以上溶出しており、ガイドラインの判定基準に適合した。</p>	<p>判定時点である15分において、試験製剤が平均85%以上溶出しており、ガイドラインの判定基準に適合した。</p>
<p>(50rpm、pH6.8)</p> <p>100 80 60 40 20 0</p> <p>0 5 10 15 20 25 30</p> <p>時間 (分)</p> <p>○ プレガバリンOD錠25mg「JG」 ● プレガバリンOD錠150mg「JG」</p>	<p>(50rpm、水)</p> <p>100 80 60 40 20 0</p> <p>0 5 10 15 20 25 30</p> <p>時間 (分)</p> <p>○ プレガバリンOD錠25mg「JG」 ● プレガバリンOD錠150mg「JG」</p>
<p>判定時点である15分において、試験製剤が平均85%以上溶出しており、ガイドラインの判定基準に適合した。</p>	<p>判定時点である15分において、試験製剤が平均85%以上溶出しており、ガイドラインの判定基準に適合した。</p>

溶出挙動の同等性の判定 (平均溶出率)

回転数 (rpm)	試験液	判定時点 (min)	平均溶出率 (%)		判定
			標準製剤 (プレガバリン OD錠 150mg「JG」)	試験製剤 (プレガバリン OD錠 25mg「JG」)	
50	pH1.2	15	101.3	101.3	適合
	pH4.0	15	101.9	100.0	適合
	pH6.8	15	101.0	100.3	適合
	水	15	101.3	102.0	適合

溶出挙動の同等性の判定 (個々の溶出率)

回転数 (rpm)	試験液	判定時点 (min)	個々の溶出率 (%)	平均溶出率との差		判定
			最小値～最大値	±15%超	±25%超	
50	pH1.2	15	99.7～102.9	0個	0個	適合
	pH4.0	15	98.4～102.1	0個	0個	適合
	pH6.8	15	98.6～101.9	0個	0個	適合
	水	15	100.1～103.5	0個	0個	適合

・結論

試験製剤と標準製剤の溶出挙動の同等性を判定したところ、いずれの試験条件においても「含量が異なる経口固形製剤の生物学的同等性試験ガイドライン」の判定基準に適合していた。
以上より、両製剤は生物学的に同等とみなされた。

プレガバリン OD 錠 75mg 「JG」¹¹⁾

「後発医薬品の生物学的同等性試験ガイドライン等の一部改正について 別紙 2 含量が異なる経口固形製剤の生物学的同等性試験ガイドライン（平成 24 年 2 月 29 日 薬食審査発 0229 第 10 号）」に従う。

- ・標準製剤：プレガバリン OD 錠 150mg 「JG」
- ・処方変更水準：A 水準

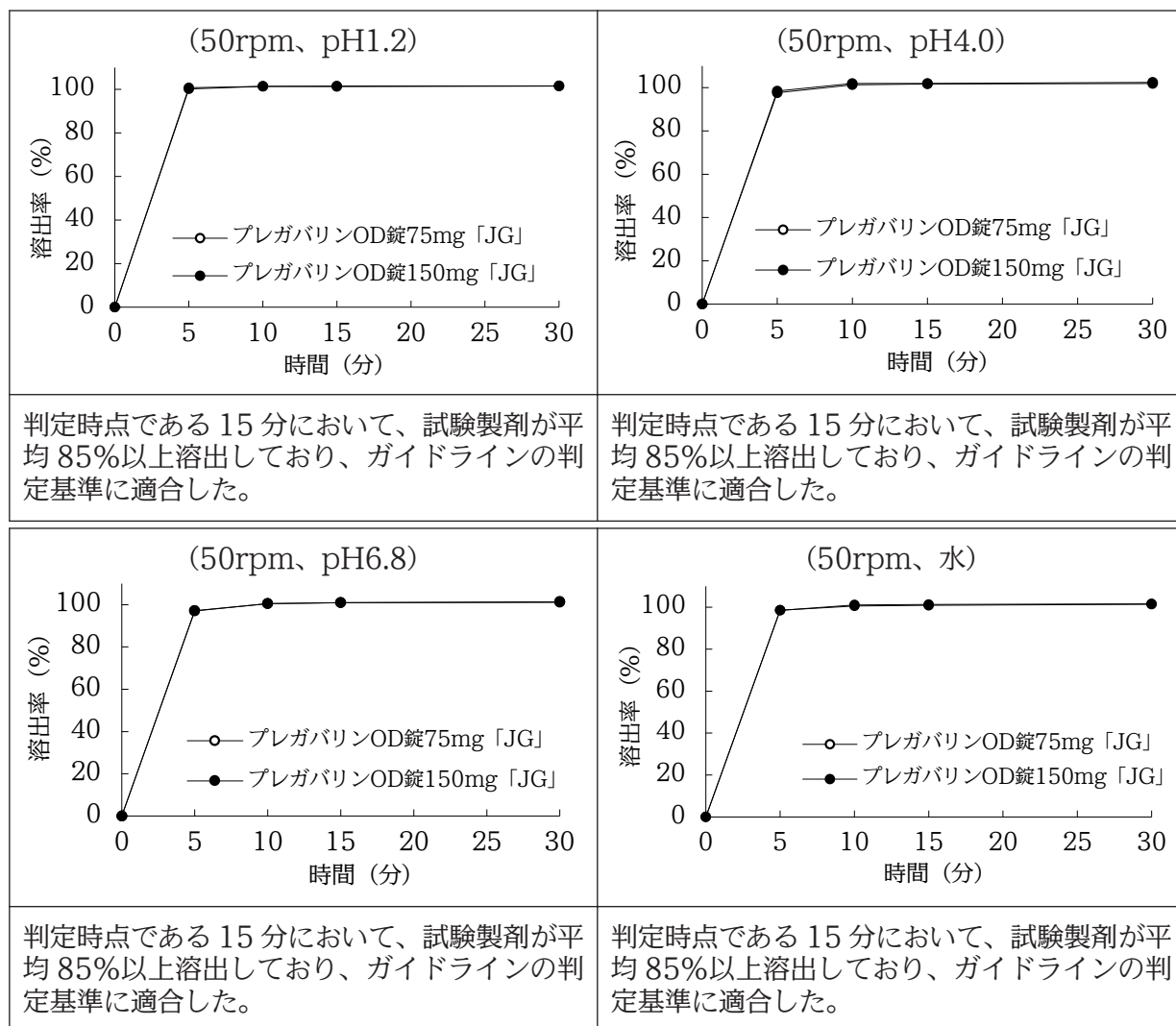
試験方法	日本薬局方 一般試験法溶出試験法（パドル法）			
試験条件	回転数/試験液	50rpm	pH1.2	日本薬局方 溶出試験第 1 液
			pH4.0	薄めた McIlvaine の緩衝液
			pH6.8	日本薬局方 溶出試験第 2 液
			水	日本薬局方 精製水
	100rpm	pH6.8	日本薬局方 溶出試験第 2 液	
試験液量：900mL 試験回数：12 ベッセル				
分析法	液体クロマトグラフィー			

・判定基準

回転数 (rpm)	試験液	判定基準
50	pH1.2	(1) 平均溶出率 試験製剤が 15 分以内に平均 85%以上溶出するか、又は 15 分における試験製剤の平均溶出率が標準製剤の平均溶出率±10%の範囲にある。 (2) 個々の溶出率 試験製剤の平均溶出率±15%の範囲を超えるものが 12 個中 1 個以下で、±25%の範囲を超えるものがない。
	pH4.0	
	pH6.8	
	水	
100	pH6.8	

ガイドラインに「パドル法、100 回転で実施すべき試験液性において、パドル法、50、75 回転の溶出試験で、30 分以内に標準製剤、試験製剤ともに平均 85%以上溶出する場合、パドル法 100 回転の溶出試験を省略してもよい。」と記載されていることから、100rpm の溶出試験を省略した。

・試験結果



溶出挙動の同等性の判定 (平均溶出率)

回転数 (rpm)	試験液	判定時点 (min)	平均溶出率 (%)		判定
			標準製剤 (プレガバリン OD錠 150mg 「JG」)	試験製剤 (プレガバリン OD錠 75mg 「JG」)	
50	pH1.2	15	101.3	101.5	適合
	pH4.0	15	101.9	101.7	適合
	pH6.8	15	101.0	101.0	適合
	水	15	101.3	100.9	適合

溶出挙動の同等性の判定 (個々の溶出率)

回転数 (rpm)	試験液	判定時点 (min)	個々の溶出率 (%)	平均溶出率との差		判定
			最小値～最大値	±15%超	±25%超	
50	pH1.2	15	99.3～103.7	0個	0個	適合
	pH4.0	15	100.4～104.0	0個	0個	適合
	pH6.8	15	99.5～103.0	0個	0個	適合
	水	15	98.1～103.7	0個	0個	適合

・結論

試験製剤と標準製剤の溶出挙動の同等性を判定したところ、いずれの試験条件においても「含量が異なる経口固形製剤の生物学的同等性試験ガイドライン」の判定基準に適合していた。
以上より、両製剤は生物学的に同等とみなされた。

プレガバリン OD 錠 150mg 「JG」¹²⁾

「後発医薬品の生物学的同等性試験ガイドライン等の一部改正について（平成 24 年 2 月 29 日 薬食審査発 0229 第 10 号）」に従う。

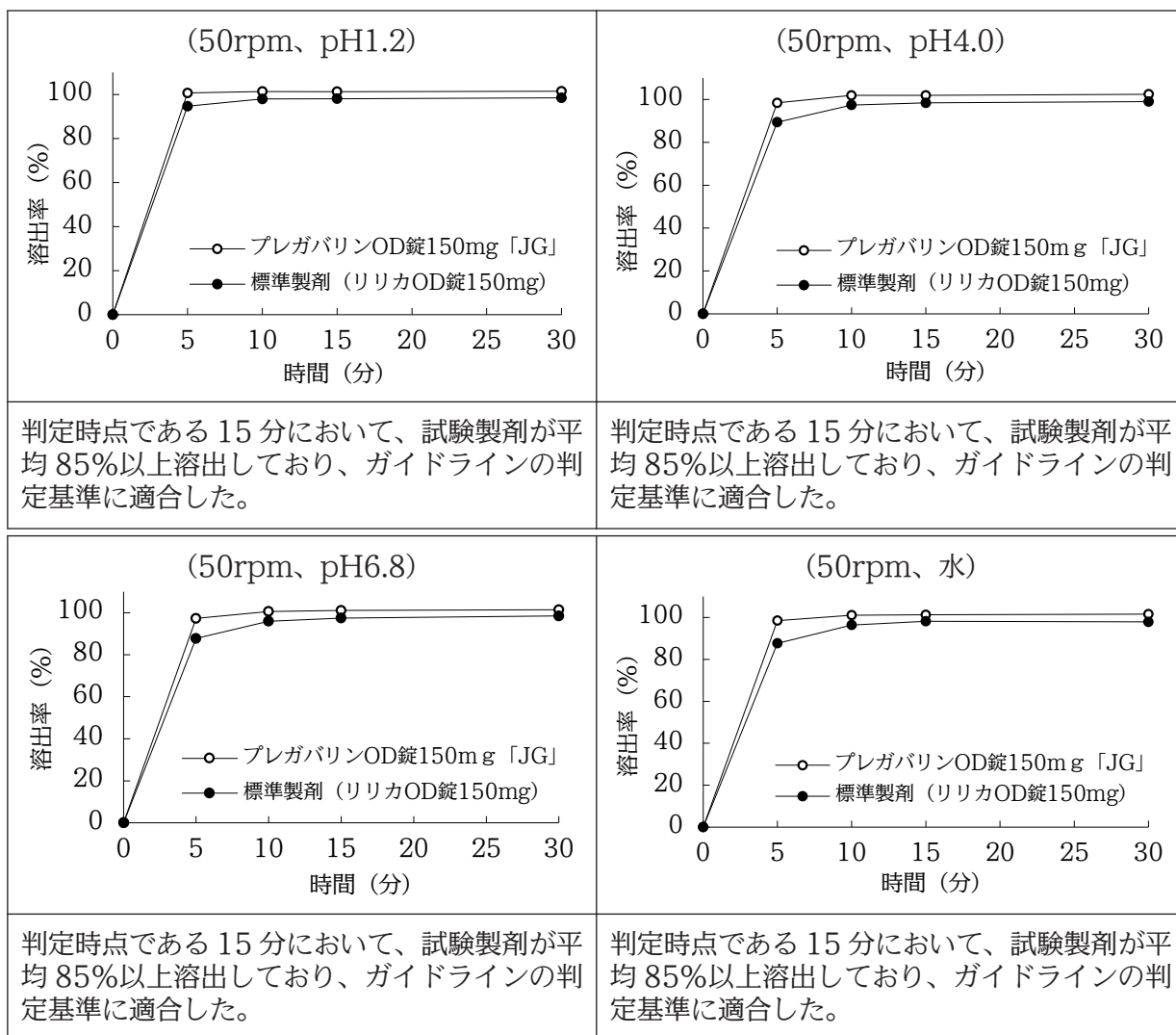
試験方法	日本薬局方 一般試験法溶出試験法（パドル法）			
試験条件	回転数/試験液	50rpm	pH1.2	日本薬局方 溶出試験第 1 液
			pH4.0	薄めた McIlvaine の緩衝液
			pH6.8	日本薬局方 溶出試験第 2 液
			水	日本薬局方 精製水
	100rpm	pH6.8	日本薬局方 溶出試験第 2 液	
	試験液量：900mL 試験回数：12 ベッセル			
分析法	液体クロマトグラフィー			

・判定基準

回転数 (rpm)	試験液	判定基準
50	pH1.2	試験製剤が 15 分以内に平均 85%以上溶出するか、又は 15 分における試験製剤の平均溶出率が標準製剤の平均溶出率±15%の範囲にある。
	pH4.0	
	pH6.8	
	水	
100	pH6.8	

ガイドラインに「パドル法、100 回転で実施すべき試験液性において、パドル法、50、75 回転の溶出試験で、30 分以内に標準製剤、試験製剤ともに平均 85%以上溶出する場合、パドル法 100 回転の溶出試験を省略してもよい。」と記載されていることから、100rpm の溶出試験を省略した。

・試験結果



溶出挙動の類似性の判定 (平均溶出率)

回転数 (rpm)	試験液	判定時点 (min)	平均溶出率 (%)		判定
			標準製剤 (リリカ OD 錠 150mg)	試験製剤 (プレガバリン OD 錠 150mg 「JG」)	
50	pH1.2	15	98.1	101.3	適合
	pH4.0	15	98.4	101.9	適合
	pH6.8	15	97.4	101.0	適合
	水	15	98.2	101.3	適合

・結論

標準製剤と試験製剤の平均溶出率を比較したところ、いずれの試験条件においても「後発医薬品の生物学的同等性試験ガイドライン」の判定基準に適合していた。

以上より、標準製剤と試験製剤の溶出挙動の類似性が確認された。

10. 容器・包装

(1) 注意が必要な容器・包装、外観が特殊な容器・包装に関する情報

該当しない

(2) 包装

- ・プレガバリン OD 錠 25mg 「JG」
100 錠 [10 錠 (PTP) ×10]
500 錠 [10 錠 (PTP) ×50]
- ・プレガバリン OD 錠 75mg 「JG」
100 錠 [10 錠 (PTP) ×10]
500 錠 [10 錠 (PTP) ×50]
- ・プレガバリン OD 錠 150mg 「JG」
100 錠 [10 錠 (PTP) ×10]

(3) 予備容量

該当しない

(4) 容器の材質

ポリ塩化ビニル・ポリ塩化ビニリデンシート/アルミニウム箔 (PTP)、アルミニウム・ポリエチレンラミネートフィルム (ピロー)、紙箱

11. 別途提供される資材類

該当しない

12. その他

該当しない

V. 治療に関する項目

1. 効能又は効果

- 神経障害性疼痛
- 線維筋痛症に伴う疼痛

2. 効能又は効果に関連する注意

5. 効能又は効果に関連する注意

〈線維筋痛症に伴う疼痛〉

線維筋痛症の診断は、米国リウマチ学会の分類（診断）基準等の国際的な基準に基づき慎重に実施し、確定診断された場合にのみ投与すること。

3. 用法及び用量

(1) 用法及び用量の解説

〈神経障害性疼痛〉

通常、成人には初期用量としてプレガバリン1日150mgを1日2回に分けて経口投与し、その後1週間以上かけて1日用量として300mgまで漸増する。なお、年齢、症状により適宜増減するが、1日最高用量は600mgを超えないこととし、いずれも1日2回に分けて経口投与する。

〈線維筋痛症に伴う疼痛〉

通常、成人には初期用量としてプレガバリン1日150mgを1日2回に分けて経口投与し、その後1週間以上かけて1日用量として300mgまで漸増した後、300～450mgで維持する。なお、年齢、症状により適宜増減するが、1日最高用量は450mgを超えないこととし、いずれも1日2回に分けて経口投与する。

(2) 用法及び用量の設定経緯・根拠

該当資料なし

4. 用法及び用量に関連する注意

7. 用法及び用量に関連する注意

7.1 本剤の投与を中止する場合には、少なくとも1週間以上かけて徐々に減量すること。[8.2 参照]

7.2 腎機能障害患者に本剤を投与する場合は、下表に示すクレアチンクリアランス値を参考として本剤の投与量及び投与間隔を調節すること。また、血液透析を受けている患者では、クレアチンクリアランス値に応じた1日用量に加えて、血液透析を実施した後に本剤の追加投与を行うこと。複数の用量が設定されている場合には、低用量から開始し、忍容性が確認され、効果不十分な場合に増量すること。なお、ここで示している用法・用量はシミュレーション結果に基づくものであることから、各患者ごとに慎重に観察しながら、用法・用量を調節すること。[9.2、9.8.1、16.6.2 参照]

〈神経障害性疼痛〉

クレアチニン クリアランス (mL/min)	≥60	≥30-<60	≥15-<30	<15	血液透析後の 補充用量 ^{注)}
1日投与量	150~600mg	75~300mg	25~150mg	25~75mg	
初期用量	1回75mg 1日2回	1回25mg 1日3回 又は 1回75mg 1日1回	1回25mg 1日1回 もしくは2回 又は 1回50mg 1日1回	1回25mg 1日1回	25又は 50mg
維持量	1回150mg 1日2回	1回50mg 1日3回 又は 1回75mg 1日2回	1回75mg 1日1回	1回25又は 50mg 1日1回	50又は 75mg
最高投与量	1回300mg 1日2回	1回100mg 1日3回 又は 1回150mg 1日2回	1回75mg 1日2回 又は 1回150mg 1日1回	1回75mg 1日1回	100又は 150mg

注)2日に1回、本剤投与6時間後から4時間血液透析を実施した場合のシミュレーション結果に基づく。

〈線維筋痛症に伴う疼痛〉

クレアチニン クリアランス (mL/min)	≥60	≥30-<60	≥15-<30	<15	血液透析後の 補充用量 ^{注)}
1日投与量	150~450mg	75~225mg	25~150mg	25~75mg	
初期用量	1回75mg 1日2回	1回25mg 1日3回 又は 1回75mg 1日1回	1回25mg 1日1回 もしくは2回 又は 1回50mg 1日1回	1回25mg 1日1回	25又は 50mg
維持量	1回150mg 1日2回	1回50mg 1日3回 又は 1回75mg 1日2回	1回75mg 1日1回	1回25又は 50mg 1日1回	50又は 75mg
維持量 (最高投与量)	1回225mg 1日2回	1回75mg 1日3回	1回100 もしくは 125mg 1日1回 又は 1回75mg 1日2回	1回50又は 75mg 1日1回	75又は 100mg

注)2日に1回、本剤投与6時間後から4時間血液透析を実施した場合のシミュレーション結果に基づく。

5. 臨床成績

(1) 臨床データパッケージ

該当資料なし

(2) 臨床薬理試験

該当資料なし

(3) 用量反応探索試験

該当資料なし

(4) 検証的試験

1) 有効性検証試験

国内プラセボ対照試験

帯状疱疹後神経痛患者を対象とした13週間投与の二重盲検比較試験において、主要評価項目である最終評価時の疼痛スコアは下表のとおりであり、プレガバリン300mg/日群及び600mg/日群ではプラセボ群と比較して統計学的に有意な改善が認められた^{13,14)}。

投与群	最終評価時の疼痛スコア ^{a), b)}			
	症例数	最小二乗平均 ±標準誤差	プラセボとの差 [95%信頼区間]	p値
プラセボ	97	5.12±0.19	—	—
プレガバリン 150mg/日	86	4.81±0.20	-0.31 [-0.85, 0.23]	0.262
プレガバリン 300mg/日	89	4.26±0.20	-0.86 [-1.39, -0.32]	0.002
プレガバリン 600mg/日 ^{c)}	97	4.49±0.19	-0.63 [-1.15, -0.10]	0.019

a) 被験者が毎日記載する痛みの日誌から算出した1週間の平均疼痛スコア [0 (痛みなし) から10 (これ以上ない痛み) の11段階で評価され、スコアが大きいほど強い痛みを示す。]

b) 投与群及びCLcr層を因子、ベースラインの疼痛スコアを共変量とする共分散分析

c) クレアチニンクリアランス推定値 (CLcr) によって、30<CLcr≤60mL/minの被験者には300mg/日、>60mL/minの被験者には600mg/日が投与された。

安全性評価対象例中の副作用発現率は、プラセボ群で43.9% (43/98例)、プレガバリン150mg/日群で57.5% (50/87例)、300mg/日群で73.0% (65/89例)、600mg/日群で82.5% (80/97例)であった。主な副作用は、浮動性めまい (31.1%)、傾眠 (28.6%)、便秘 (12.1%)、末梢性浮腫 (11.7%)であった。重篤な副作用は、150mg/日群に心筋梗塞1例 (転帰：未回復)、300mg/日群に意識消失/低血圧の1例2件 (転帰：回復)が報告された。

糖尿病性末梢神経障害に伴う疼痛患者を対象とした13週間投与の二重盲検比較試験において、主要評価項目である最終評価時の疼痛スコアは下表のとおりであり、プレガバリン300mg/日群ではプラセボ群と比較して統計学的に有意な改善が認められた¹⁵⁾。

投与群	最終評価時の疼痛スコア ^{d), e)}				
	症例数	最小二乗平均 ±標準誤差	ベースラインか らの変化量 最小二乗平均 ±標準誤差	プラセボとの差 [95%信頼区間]	p 値
プラセボ	135	4.83±0.21	-1.20±0.21	—	—
プレガバリン 300mg/日	134	4.20±0.22	-1.82±0.22	-0.63 [-1.09, -0.17]	0.0075
プレガバリン 600mg/日 ^{f)}	45	4.08±0.32	-1.94±0.32	-0.74 [-1.39, -0.09]	—

d) 被験者が毎日記載する痛みの日誌から算出した 1 週間の平均疼痛スコア [0 (痛みなし) から 10 (これ以上ない痛み) の 11 段階で評価され、スコアが大きいほど強い痛みを示す。]

e) 投与群及び CLcr 層を因子、ベースラインの疼痛スコアを共変量とする共分散分析 (最終評価時の疼痛スコアのベースラインからの変化量におけるプレガバリン 300mg/日群とプラセボ群との比較を主要目的とした。)

f) クレアチニンクリアランス推定値 (CLcr) によって、30<CLcr≤60mL/min の被験者には 300mg/日、>60mL/min の被験者には 600mg/日が投与された。

安全性評価対象例中の副作用発現率は、プラセボ群で 36.3% (49/135 例)、プレガバリン 300mg/日群で 56.7% (76/134 例)、600mg/日群で 80.0% (36/45 例) であった。主な副作用は、浮動性めまい (300mg/日群 19.4%及び 600mg/日群 37.8%)、傾眠 (300mg/日群 20.9%及び 600mg/日群 40.0%)、末梢性浮腫 (300mg/日群 12.7%及び 600mg/日群 13.3%)、体重増加 (300mg/日群 11.2%及び 600mg/日群 11.1%) であった。

線維筋痛症患者を対象とした 16 週間投与の二重盲検比較試験において、主要評価項目である最終評価時の疼痛スコアは下表のとおりであり、プレガバリン群 (300~450mg/日) でプラセボ群と比較して統計学的に有意な改善が認められた ¹⁶⁾。

投与群	最終評価時の疼痛スコア ^{g), h)}			
	症例数	最小二乗平均 ±標準誤差	プラセボとの差 [95%信頼区間]	p 値
プラセボ	248	5.45±0.12	—	—
プレガバリン 300-450mg/日	250	5.01±0.12	-0.44 [-0.78, -0.11]	0.0046

g) 被験者が毎日記載する痛みの日誌から算出した 1 週間の平均疼痛スコア [0 (痛みなし) から 10 (これ以上ない痛み) の 11 段階で評価され、スコアが大きいほど強い痛みを示す。]

h) 投与群を因子、ベースラインの疼痛スコアを共変量とする共分散分析

安全性評価対象例中の副作用発現率は、プラセボ群で 51.6% (128/248 例)、プレガバリン群で 82.4% (206/250 例) であった。主な副作用は、傾眠 (45.2%)、浮動性めまい (28.8%)、体重増加 (14.4%)、便秘 (12.8%) であった。

国際共同臨床試験成績

脊髄損傷後疼痛患者を対象とした 16 週間投与の二重盲検比較試験において、主要評価項目である治療期の疼痛スコアは下表のとおりであり、プレガバリン群（150～600mg/日）でプラセボ群と比較して統計学的に有意な改善が認められた¹⁷⁾。

投与群 ^{a)}	疼痛スコア ^{b), c)}			
	症例数	治療期のベースラインからの平均変化量 最小二乗平均±標準誤差	プラセボとの差 [95%信頼区間]	p 値
プラセボ	106	-1.07±0.149	—	—
プレガバリン 150-600mg/日	105	-1.66±0.157	-0.59 [-0.98, -0.20]	0.0032

a) 試験薬の投与は、150mg/日から開始し、第 2 週より適宜増減を行い、第 4 週終了時に決定した至適用量にて第 5 週から第 16 週まで維持することとした。

b) 被験者が毎日記載する痛みの日誌 [0 (痛みなし) から 10 (これ以上ない痛み) の 11 段階で評価され、スコアが大きいほど強い痛みを示す。] から算出した治療期 (16 週間) の疼痛スコアのベースラインからの平均変化量を投与期間で調整した。治療期のベースラインからの平均変化量 = [治療期 (16 週間) の平均疼痛スコア - ベースラインの平均疼痛スコア] × [各被験者の投与期間 / 投与期間 (16 週間)]

c) 投与群及び施設を因子、ベースラインの疼痛スコア及び痛みに関する思考の評価の総スコアを共変量とする共分散分析

安全性評価対象例中の副作用発現率はプラセボ群で 46.7% (50/107 例)、プレガバリン群で 67.0% (75/112 例) であった。主な副作用は、傾眠 (33.0%)、浮動性めまい (19.6%)、末梢性浮腫 (13.4%) であった。重篤な副作用は、低血糖症 1 例が報告され、回復した。

外国プラセボ対照試験

帯状疱疹後神経痛患者を対象とした二重盲検比較試験において、主要評価項目である最終評価時の疼痛スコアは下表のとおりであり、いずれの試験においてもプレガバリン 300mg/日群及び 600mg/日群ではプラセボ群と比較して統計学的に有意な改善が認められた^{18~22)}。

臨床試験 (評価期間)	投与群	最終評価時の疼痛スコア ^{a), b)}			
		症例数	最小二乗平均 ±標準誤差	プラセボとの差 [95%信頼区間]	p 値
外国用量反応試験					
1 (13 週間)	プラセボ	93	6.14±0.23	—	—
	プレガバリン 150mg/日	87	5.26±0.24	-0.88 [-1.53, -0.23]	0.0077
	プレガバリン 300mg/日	98	5.07±0.23	-1.07 [-1.70, -0.45]	0.0016
	プレガバリン 600mg/日 ^{c)}	88	4.35±0.24	-1.79 [-2.43, -1.15]	0.0003
外国第Ⅱ/Ⅲ相試験					
2 (5 週間)	プラセボ	87	5.59±0.21	—	—
	プレガバリン 75mg/日	83	5.46±0.21	-0.14 [-0.71, 0.43]	0.7999
	プレガバリン 150mg/日	82	5.52±0.22	-0.07 [-0.64, 0.50]	0.7999
3 (8 週間)	プラセボ	81	6.33±0.22	—	—
	プレガバリン 150mg/日	81	5.14±0.22	-1.20 [-1.81, -0.58]	0.0002
	プレガバリン 300mg/日	76	4.76±0.23	-1.57 [-2.20, -0.95]	0.0002
4 (8 週間)	プラセボ	84	5.29±0.24	—	—
	プレガバリン 600mg/日 ^{c)}	88	3.60±0.24	-1.69 [-2.33, -1.05]	0.0001

a) 被験者が毎日記載する痛みの日誌から算出した 1 週間の平均疼痛スコア [0 痛みなし] から 10 (これ以上ない痛み) の 11 段階で評価され、スコアが大きいほど強い痛みを示す。]

b) 試験 1 及び 4 : 投与群、施設及び CLcr 層を因子、ベースラインの疼痛スコアを共変量とする共分散分析

試験 2 及び 3 : 投与群及び施設を因子、ベースラインの疼痛スコアを共変量とする共分散分析

c) クレアチニンクリアランス推定値 (CLcr) によって、 $30 < \text{CLcr} \leq 60 \text{ mL/min}$ の被験者には 300mg/日、 $> 60 \text{ mL/min}$ の被験者には 600mg/日が投与された。

外国用量反応試験 1 において、安全性評価対象例中の副作用発現率はプラセボ群で 39.8% (37/93 例)、プレガバリン 150mg/日群で 59.8% (52/87 例)、300mg/日群で 64.3% (63/98 例)、600mg/日群で 74.4% (67/90 例) であった。主な副作用は、浮動性めまい (150mg/日群 16.1%、300mg/日群 32.7%及び 600mg/日群 36.7%)、傾眠 (150mg/日群 9.2%、300mg/日群 11.2%及び 600mg/日群 25.6%)、末梢性浮腫 (150mg/日群 12.6%、300mg/日群 14.3% 及び 600mg/日群 13.3%) であった。重篤な副作用は、300mg/日群にアナフィラキシー様反応 1 例、600mg/日群に浮動性めまい/顔面浮腫/筋無力症/末梢性浮腫/傾眠の 5 件が 1 例中に報告され、いずれも回復した。

外国第 II / III 相試験 2 において、安全性評価対象例中の副作用発現率はプラセボ群で 25.0% (22/88 例)、プレガバリン 75mg/日群で 32.1% (27/84 例)、150mg/日群で 41.0% (34/83 例) であった。主な副作用は浮動性めまい (75mg/日群 8.3%及び 150mg/日群 14.5%) 及び傾眠 (75mg/日群 7.1%及び 150mg/日群 9.6%)、口内乾燥 (75mg/日群 7.1%及び 150mg/日群 4.8%)、弱視 (75mg/日群 1.2%及び 150mg/日群 8.4%) 等であった。

外国第 II / III 相試験 3 において、安全性評価対象例中の副作用発現率はプラセボ群で 39.5% (32/81 例)、プレガバリン 150mg/日群で 50.6% (41/81 例)、300mg/日群で 67.1% (51/76 例) であった。主な副作用は浮動性めまい (150mg/日群 12.3%及び 300mg/日群 26.3%)、傾眠 (150mg/日群 14.8%及び 300mg/日群 23.7%)、口内乾燥 (150mg/日群 9.9%及び 300mg/日群 6.6%) 等であった。重篤な副作用は、150mg/日群に錯乱、心室性期外収縮、心房性不整脈/心室性期外収縮の 3 例 4 件が報告された。これらの転帰について、心室性期外収縮、心房性不整脈/心室性期外収縮は未回復、錯乱は回復が確認された。

外国第 II / III 相試験 4 において、安全性評価対象例中の副作用発現率はプラセボ群で 36.9% (31/84 例)、プレガバリン群で 73.0% (65/89 例) に認められ、主な副作用は浮動性めまい (27.0%)、傾眠 (23.6%)、末梢性浮腫 (13.5%)、口内乾燥 (10.1%)、弱視 (9.0%) 及び異常歩行 (7.9%) 等であった。

2) 安全性試験

国内長期投与試験

帯状疱疹後神経痛患者 126 例、糖尿病性末梢神経障害に伴う疼痛患者 123 例、線維筋痛症患者 106 例又は中枢性神経障害性疼痛 (脊髄損傷後疼痛、脳卒中後疼痛、多発性硬化症に伴う疼痛) 患者 103 例を対象とした長期投与試験 (いずれも 52 週) における痛みの強度 (0~100mm の Visual Analog Scale で値が大きいほど強い痛みを示す) の平均値は下表のとおりであった^{23~26)}。

評価時点	痛みの強度 (mm) ^{a)}			
	帯状疱疹後神経痛		糖尿病性末梢神経障害に伴う疼痛	
	評価例数	平均値±標準偏差	評価例数	平均値±標準偏差
投与前	126	62.0±19.0	123	52.8±21.7
12 週	116	35.3±22.3	119	30.0±23.0
24 週	105	34.0±23.0	112	27.7±22.0
52 週	94	28.3±22.9	97	24.8±20.8

評価時点	痛みの強度 (mm) ^{a)}			
	線維筋痛症		中枢性神経障害性疼痛	
	評価例数	平均値±標準偏差	評価例数	平均値±標準偏差
投与前	106	61.8±23.5	103	67.1±16.6
12週	104	48.9±23.3	98	44.3±26.9
28週	101	48.3±23.8	92	46.3±27.1
52週	87	47.1±24.8	85	44.9±27.0

a) 0~100mm の Visual Analog Scale で値が大きいほど強い痛みを示す。

国内長期投与試験(帯状疱疹後神経痛)において、安全性評価対象例中の副作用は 78.6% (99/126 例) に認められ、主な副作用は浮動性めまい (28.6%)、末梢性浮腫 (16.7%)、傾眠 (15.1%)、体重増加 (13.5%) であった。

国内長期投与試験 (糖尿病性末梢神経障害に伴う疼痛) において、安全性評価対象例中の副作用は 70.7% (87/123 例) に認められ、主な副作用は、傾眠 (22.8%)、体重増加 (22.0%)、浮動性めまい (20.3%) であった。

国内長期投与試験 (線維筋痛症) において、安全性評価対象例中に副作用は 84.0% (89/106 例) に認められ、主な副作用は傾眠 (26.4%)、浮動性めまい (24.5%)、体重増加 (18.9%)、便秘 (16.0%) であった。副作用の重症度は、多くが軽度であり、重度の副作用は認められなかった。

国内長期投与試験 (中枢性神経障害性疼痛) において、先行する国際共同臨床試験から重症度が悪化したあるいは本治験期間中に新たに発現した副作用は、87.4% (90/103 例) に認められ、主な副作用は、傾眠 (48.5%)、体重増加 (28.2%)、浮動性めまい (22.3%)、末梢性浮腫 (17.5%) であった。

外国長期投与試験

帯状疱疹後神経痛患者を対象とした長期投与試験 1 (154 例、最長 312 週投与) 及び 2 (275 例、最長 172 週投与) における痛みの強度の平均値は下表のとおりであった^{27~30)}。

評価時点	痛みの強度 (mm) ^{a)}			
	長期投与試験 1		長期投与試験 2	
	評価例数	平均値±標準偏差	評価例数	平均値±標準偏差
投与前	154	69.4±18.7	275	67.3±17.9
12週	114	42.8±26.1	211	40.3±25.4
24週	91	40.5±25.1	173	41.4±24.9
52週	63	38.3±24.6	122	35.7±24.2
104週	32	36.8±23.2	78	32.5±24.1

a) 0~100mm の Visual Analog Scale で値が大きいほど強い痛みを示す。

長期投与試験 1 において、安全性評価対象例中の副作用は 75.3% (116/154 例) に認められ、主な副作用は浮動性めまい (20.8%)、体重増加 (14.9%)、傾眠 (13.6%)、事故による外傷 (9.7%)、口内乾燥 (8.4%)、末梢性浮腫及び失調 (各 7.1%)、無力症及び悪心 (各 6.5%) 等であった。重篤な副作用は、事故による外傷 3 例、上室性頻脈、運動障害、低ナトリウム血症、上室性期外収縮/心室性期外収縮、失神/事故による外傷/事故による外傷 5 例 8 件が報告され、いずれも回復した。

長期投与試験 2 において、安全性評価対象例中の副作用は 65.1% (179/275 例) に認められ、主な副作用は浮動性めまい (16.0%)、末梢性浮腫 (12.7%)、傾眠 (10.5%)、無力症、弱視、体重増加及び頭痛 (各 5.8%)、悪心 (5.5%) 等であった。重篤な副作用は、肝細胞障害、尿路感染/失神の 2 例 3 件が報告され、その転帰はそれぞれ未回復、回復であった。

(5) 患者・病態別試験

該当資料なし

(6) 治療的使用

1) 使用成績調査 (一般使用成績調査、特定使用成績調査、使用成績比較調査)、製造販売後データベース調査、製造販売後臨床試験の内容

該当資料なし

2) 承認条件として実施予定の内容又は実施した調査・試験の概要

該当しない

(7) その他

食事の影響試験

日本人健康成人を対象として絶食時及び食後にプレガバリンを 150mg 単回経口投与した時の浮動性めまいの発現率は、食後投与 5.3% (1/19 例) と比べ絶食時投与 30.8% (12/39 例) で高かった³¹⁾。

VI. 薬効薬理に関する項目

1. 薬理的に関連ある化合物又は化合物群

ガバペンチン

注意：関連のある化合物の効能・効果等は、最新の添付文書を参照すること。

2. 薬理作用

(1) 作用部位・作用機序

プレガバリンは中枢神経系において電位依存性カルシウムチャネルの機能に対し補助的な役割をなす $\alpha_2\delta$ サブユニットとの結合を介して、カルシウムチャネルの細胞表面での発現量及びカルシウム流入を抑制し、グルタミン酸等の神経伝達物質遊離を抑制することが示唆されている。更に、プレガバリンの鎮痛作用には下行性疼痛調節系のノルアドレナリン経路及びセロトニン経路に対する作用も関与していることが示唆されている^{32~36)}。

(2) 薬効を裏付ける試験成績

鎮痛作用

プレガバリンは、動物実験において急性侵害刺激に対する逃避行動は妨げず、末梢神経損傷及び糖尿病による神経障害性疼痛並びに慢性筋骨格系疼痛を抑制する。また、化学性、炎症性、組織損傷性に惹起される自発痛、痛覚過敏モデルにおいても鎮痛作用を示す^{37~42)}。

1) 慢性絞扼神経損傷 (CCI) モデルにおける抗アロディニア^{注)}作用

プレガバリンは、ラット CCI モデルによる、静的及び動のアロディニアをともに抑制した³⁷⁾。

2) 脊髄神経結紮 (SNL) モデルにおける抗アロディニア作用

プレガバリンは、SNL モデルによりラットに発生させた静的及び動のアロディニアを抑制した³⁷⁾。

3) ストレプトゾシン (STZ) 糖尿病モデルにおける抗アロディニア作用

プレガバリンは、ラット STZ 糖尿病モデルにおいて発生する静的及び動のアロディニアを抑制した³⁸⁾。

4) 脊髄損傷後疼痛モデルにおける抗アロディニア作用

プレガバリンは、マウス脊髄への錘落下による脊髄損傷モデルにおいて発生する静的アロディニアを抑制した³⁹⁾。

5) 慢性筋骨格系疼痛モデルにおける抗アロディニア作用

プレガバリンは、ラット慢性筋骨格系疼痛モデルにおいて発生する静的アロディニアを抑制した⁴⁰⁾。

6) ホルマリンテストにおける自発痛に対する鎮痛作用

ラット足蹠へのホルマリン投与により発生する 2 相性の疼痛関連行動のうち、プレガバリンは中枢性感作が関与するとされる第 2 相を抑制した⁴¹⁾。

注) 通常では無害な触覚刺激に対し感じる痛みを接触性アロディニアと呼び、静的 (皮膚を軽く点状に圧することで生じる) 及び動的 (皮膚への軽擦で生じる) アロディニアに分類される。

(3) 作用発現時間・持続時間

該当資料なし

VII. 薬物動態に関する項目

1. 血中濃度の推移

(1) 治療上有効な血中濃度

該当資料なし

(2) 臨床試験で確認された血中濃度

【単回投与】

日本人健康成人に、プレガバリン 50、100、200、250 及び 300mg（各投与量 6 例）を絶食時に単回経口投与した時、投与後約 1 時間で C_{max} に達し、 $T_{1/2}$ は約 6 時間であった。 C_{max} 及び $AUC_{0-\infty}$ は、300mg までの用量範囲で、用量に比例して増加した⁴³⁾。

投与量 (mg)	C_{max} ($\mu\text{g/mL}$)	T_{max} (h)	$AUC_{0-\infty}$ ($\mu\text{g}\cdot\text{h/mL}$)	$T_{1/2}$ (h)	CL/F (L/h)	Vd/F (L)	Ae (%)
50	2.03 (0.40)	0.67 (0.26)	10.7 (1.1)	5.98 (0.65)	4.72 (0.44)	40.6 (4.9)	83.9 (5.4)
100	3.56 (0.67)	0.75 (0.27)	20.4 (1.3)	5.66 (0.59)	4.93 (0.35)	40.3 (6.4)	95.0 (2.7)
200	6.35 (0.73)	1.00 (0.32)	43.2 (3.0)	5.93 (0.32)	4.64 (0.32)	39.7 (2.7)	91.8 (2.6)
250	7.18 (1.43)	1.17 (0.52)	49.2 (6.1)	5.57 (0.72)	5.15 (0.61)	41.0 (3.8)	95.6 (4.4)
300	8.25 (1.36)	1.08 (0.38)	61.7 (6.3)	5.80 (0.62)	4.91 (0.52)	40.9 (4.3)	97.7 (7.3)

絶食時投与、各 6 例、平均値（標準偏差）

C_{max} ：最高血漿中濃度

T_{max} ：最高血漿中濃度到達時間

$AUC_{0-\infty}$ ：血漿中濃度-時間曲線下面積

$T_{1/2}$ ：血漿中濃度半減期

CL/F：見かけの全身クリアランス

Vd/F：見かけの分布容積

Ae (%)：単回投与後 60 時間までの未変化体の尿中排泄率

【反復投与】

日本人健康成人にプレガバリン 1 回 150 及び 300mg (各投与量 8 例) を 1 日 2 回 7 日間反復経口投与した時、投与後 24~48 時間で定常状態に達し、投与 7 日目の $T_{1/2}$ はそれぞれ 6.02 及び 6.31 時間であった。投与 7 日目の AUC_{0-12} は、投与第 1 日目の 1.4 倍であった⁴⁴⁾。

	C_{max} ($\mu\text{g}/\text{mL}$)		T_{max} (h)		AUC_{0-12} ($\mu\text{g}\cdot\text{h}/\text{mL}$)		$T_{1/2}$ (h)	
	第 1 日	第 7 日	第 1 日	第 7 日	第 1 日	第 7 日	第 1 日	第 7 日
1 回 150mg (1 日 2 回)	4.23 (0.72)	6.30 (0.74)	1.3 (1.1)	0.9 (0.4)	22.2 (1.9)	31.6 (3.6)	5.11 (0.69)	6.02 (0.47)
1 回 300mg (1 日 2 回)	8.82 (2.34)	10.3 (2.3)	1.6 (1.0)	1.6 (0.8)	42.1 (6.9)	58.8 (10.6)	5.42 (0.87)	6.31 (0.54)

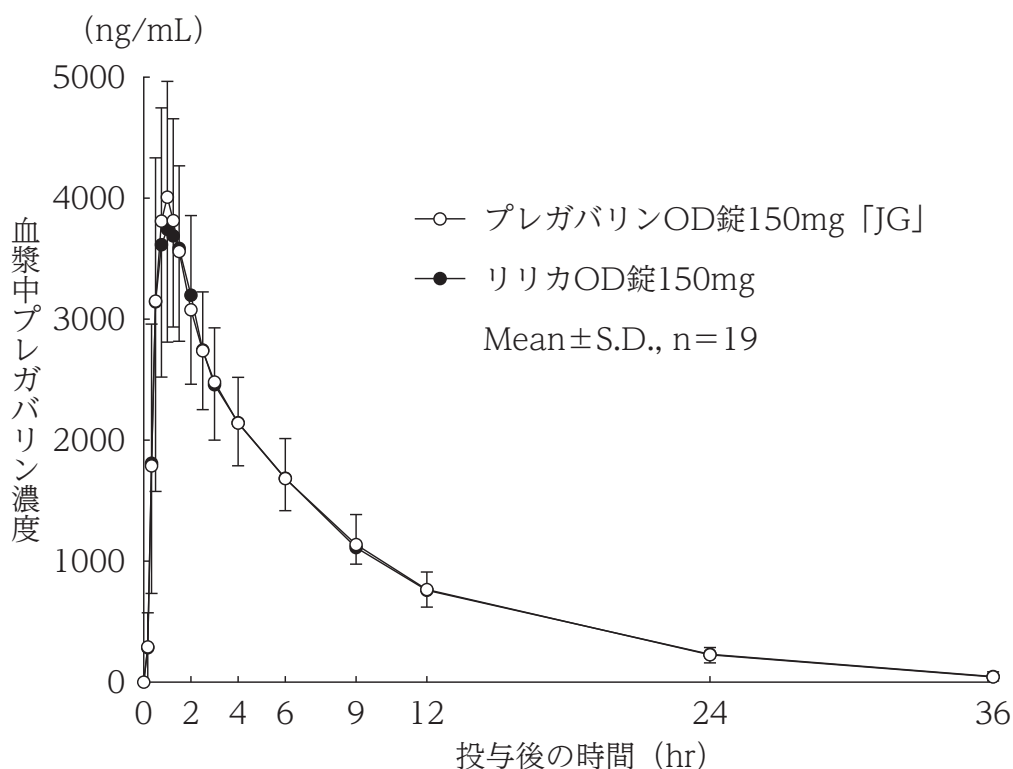
平均値 (標準偏差)、各 8 例

【生物学的同等性試験】

「後発医薬品の生物学的同等性試験ガイドライン等の一部改正について (平成 24 年 2 月 29 日薬食審査発 0229 第 10 号)」に従う。

1) 水で服用

プレガバリン OD 錠 150mg 「JG」とリリカ OD 錠 150mg を、クロスオーバー法によりそれぞれ 1 錠 (プレガバリンとして 150mg) 健康成人男性に水 150mL と共に絶食単回経口投与して血漿中未変化体濃度を測定し、得られた薬物動態パラメータ (AUC 、 C_{max}) について 90%信頼区間法にて統計解析を行った結果、 $\log (0.80) \sim \log (1.25)$ の範囲内であり、両剤の生物学的同等性が確認された⁴⁵⁾。



<薬物動態パラメータ>

	判定パラメータ		参考パラメータ	
	AUC ₀₋₃₆ (ng・hr/mL)	C _{max} (ng/mL)	T _{max} (hr)	T _{1/2} (hr)
プレガバリン OD 錠 150mg 「JG」	29549±5093	4349±926	1.0±0.4	6.1±0.5
リリカ OD 錠 150mg	29413±4329	4444±714	1.0±0.5	6.3±0.9

(Mean±S.D., n=19)

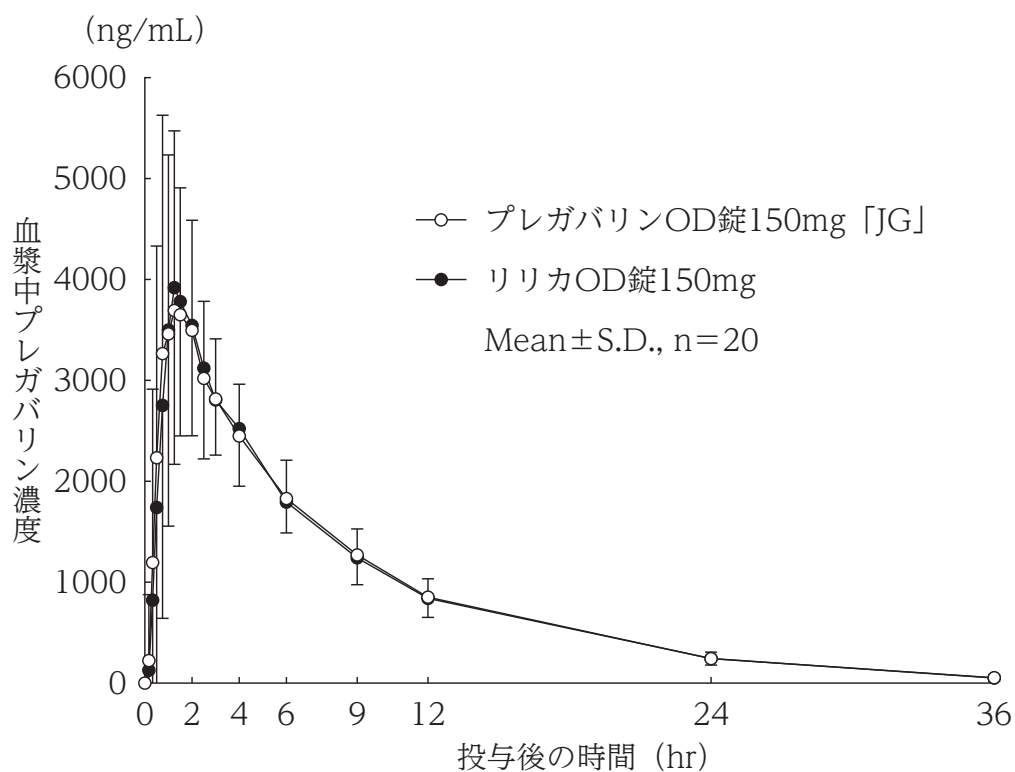
血漿中濃度並びに AUC、C_{max} 等のパラメータは、被験者の選択、体液の採取回数・時間等の試験条件によって異なる可能性がある。

<同等性の判定結果>

	AUC ₀₋₃₆	C _{max}
2 製剤の平均値の差	log (0.9982)	log (0.9686)
90%信頼区間	log(0.9812)~log(1.0155)	log(0.9080)~log(1.0333)

2) 水なしで服用

プレガバリン OD 錠 150mg 「JG」とリリカ OD 錠 150mg を、クロスオーバー法によりそれぞれ 1 錠（プレガバリンとして 150mg）健康成人男性に水なしで絶食単回経口投与して血漿中未変化体濃度を測定し、得られた薬物動態パラメータ（AUC、C_{max}）について 90%信頼区間法にて統計解析を行った結果、log (0.80) ~log (1.25) の範囲内であり、両剤の生物学的同等性が確認された⁴⁵⁾。



<薬物動態パラメータ>

	判定パラメータ		参考パラメータ	
	AUC ₀₋₃₆ (ng・hr/mL)	C _{max} (ng/mL)	T _{max} (hr)	T _{1/2} (hr)
プレガバリン OD 錠 150mg 「JG」	31706±5631	5060±1351	1.4±0.7	6.2±0.6
リリカ OD 錠 150mg	31425±5788	4793±1398	1.5±0.8	6.2±0.5

(Mean±S.D., n=20)

血漿中濃度並びに AUC、C_{max} 等のパラメータは、被験者の選択、体液の採取回数・時間等の試験条件によって異なる可能性がある。

<同等性の判定結果>

	AUC ₀₋₃₆	Cmax
2 製剤の平均値の差	log (1.0098)	log (1.0652)
90%信頼区間	log(0.9913)~log(1.0288)	log(1.0026)~log(1.1317)

(3) 中毒域

該当資料なし

(4) 食事・併用薬の影響

1) 食事の影響

日本人健康成人 19 例において、絶食時及び食後にプレガバリンを 150mg 単回経口投与した時の C_{max} はそれぞれ 4.95 及び 3.22 µg/mL、T_{max} は 0.947 及び 3.37 時間、AUC₀₋₄₈ はそれぞれ 31.2 及び 28.8 µg・h/mL であった。食後投与において C_{max} は約 35%低下し、T_{max} は約 2.4 時間延長したが、AUC₀₋₄₈ の低下は約 8%であった⁴⁶⁾。

「V. 治療に関する項目 - 5. 臨床成績、(7) その他」の項参照

2) 併用薬の影響

「Ⅷ. 安全性 (使用上の注意等) に関する項目 - 7. 相互作用」の項参照

薬物相互作用

プレガバリンは主として未変化体のまま尿中に排泄され、ヒトにおいてほとんど代謝されることなく、また血漿蛋白にも結合しないため、プレガバリンが薬物相互作用を引き起こす可能性は低い⁴⁷⁾ (外国人データ)。

① ガバペンチン

プレガバリンとガバペンチンの薬物相互作用について、健康成人 11 例を対象にプレガバリン 100mg 及びガバペンチン 300mg を単回投与した試験、及び健康成人 18 例にプレガバリン 100mg 及びガバペンチン 400mg を反復投与 (投与間隔: 8 時間) した試験を実施して検討した。その結果、単回投与及び反復投与のいずれにおいても、プレガバリンの併用によってガバペンチンの薬物動態は変化しなかった。また、プレガバリンの吸収速度はガバペンチン併用によってわずかに低下したが、吸収量には影響がなかった⁴⁸⁾。

② 経口避妊薬（酢酸ノルエチンドロン及びエチニルエストラジオールの合剤）

健康成人女性 16 例を対象に経口避妊薬（酢酸ノルエチンドロン 1mg 及びエチニルエストラジオール 0.035mg の合剤 1 日 1 回）とプレガバリン（1 回 200mg 1 日 3 回）を同時に経口投与した時、プレガバリン併用時のノルエチンドロンの C_{max} はプレガバリン非併用時と比較して変化せず、プレガバリン併用時の AUC_{0-24} はプレガバリン非併用時と比較して 16%増加し、プレガバリンはノルエチンドロンの薬物動態に影響を及ぼさなかった。プレガバリン併用時のエチニルエストラジオールの C_{max} 及び AUC_{0-24} は、プレガバリン非併用時と比較してそれぞれ 5%及び 14%増加し、プレガバリンはエチニルエストラジオールの薬物動態に影響を及ぼさなかった。また、経口避妊薬はプレガバリンの血漿中濃度（トラフ値）に影響を及ぼさなかった^{49,50)}。

③ ロラゼパム

健康成人 12 例を対象にプレガバリン（1 回 300mg 1 日 2 回）を反復経口投与後、ロラゼパム（1mg）を併用投与した時、ロラゼパムの C_{max} 及び $AUC_{0-\infty}$ は、プレガバリン非併用時と比較してそれぞれ 6%及び 8%増加し、プレガバリンはロラゼパムの薬物動態に影響を及ぼさなかった。また、ロラゼパム併用時のプレガバリンの C_{max} は、ロラゼパム非併用時より 2%増加し、 AUC_{0-12} は 1.8%低く、ロラゼパムはプレガバリンの薬物動態に影響を与えなかった。プレガバリンとロラゼパムの併用により、認知機能及び粗大運動機能における反応速度や正答率等が、単剤投与時に比べて相加的に低下する傾向が認められた⁵¹⁾。

④ オキシコドン

健康成人 12 例を対象にプレガバリン（1 回 300mg 1 日 2 回）を反復経口投与後、オキシコドン（10mg）を併用投与した時、オキシコドンの C_{max} 及び $AUC_{0-\infty}$ は、プレガバリン非併用時と比較してそれぞれ 1.1%及び 9.5%減少し、プレガバリンはオキシコドンの薬物動態に影響を及ぼさなかった。また、オキシコドン併用時のプレガバリンの C_{max} は、オキシコドン非併用時より 4.5%低かったが、 AUC_{0-12} は同程度であり、オキシコドンはプレガバリンの薬物動態に影響を与えなかった。プレガバリンとオキシコドンの併用により、認知機能及び粗大運動機能における反応速度や正答率等が、単剤投与時に比べて相加的に低下する傾向が認められた⁵²⁾。

⑤ エタノール

健康成人 13 例を対象にプレガバリン（1 回 300mg 1 日 2 回）を反復経口投与後、エタノール（0.70g/kg）を併用投与した時、エタノールの C_{max} 及び $AUC_{0-\infty}$ は、プレガバリン非併用時と比較してそれぞれ 8.9%及び 9.6%減少し、プレガバリンはエタノールの薬物動態に影響を及ぼさなかった。また、エタノール併用時のプレガバリンの C_{max} 及び AUC_{0-12} は、エタノール非併用時と比較してそれぞれ 21%及び 1%高かったが、この差は臨床上的問題となる差ではないと考えられた。プレガバリンとエタノールの併用により、認知機能及び粗大運動機能における反応速度や正答率等が、単剤投与時に比べて相加的に低下する傾向が認められた⁵³⁾。

⑥ フェニトイン

フェニトイン単剤の維持投与により症状が安定している成人部分てんかん患者 10 例を対象にプレガバリン（1 回 200mg 1 日 3 回）を反復経口投与した時、プレガバリンはフェニトインの血漿中濃度（トラフ値）に影響を及ぼさず、またフェニトインもプレガバリンの薬物動態に影響を与えなかった⁵⁴⁾。

⑦ カルバマゼピン

カルバマゼピン単剤を維持投与されている成人てんかん患者 12 例を対象にプレガバリン (1 回 200mg 1 日 3 回) を反復経口投与した時、プレガバリンはカルバマゼピン及びその代謝物 (10,11-エポキシド体) の血漿中濃度 (トラフ値) に影響を及ぼさず、またカルバマゼピンもプレガバリンの薬物動態に影響を与えなかった⁵⁴⁾。

⑧ バルプロ酸

バルプロ酸ナトリウム単剤を維持投与されている成人てんかん患者 12 例を対象にプレガバリン (1 回 200mg 1 日 3 回) を反復経口投与した時、プレガバリンはバルプロ酸の血漿中濃度 (トラフ値) に影響を及ぼさず、またバルプロ酸もプレガバリンの薬物動態に影響を与えなかった⁵⁴⁾。

⑨ ラモトリギン

ラモトリギンを単剤で維持投与されている成人てんかん患者 12 例を対象にプレガバリン (1 回 200mg 1 日 3 回) を反復経口投与した時、プレガバリンはラモトリギンの血漿中濃度 (トラフ値) に影響を及ぼさず、またラモトリギンもプレガバリンの薬物動態に影響を与えなかった⁵⁴⁾。

2. 薬物速度論的パラメータ

(1) 解析方法

該当資料なし

(2) 吸収速度定数

該当資料なし

(3) 消失速度定数

健康成人男性

薬剤名	投与量	投与方法	n	kel (hr ⁻¹)	
プレガバリン OD 錠 150mg 「JG」	1 錠 (プレガバリンと して 150mg)	絶食単回 経口投与	水あり	19	0.114±0.010
			水なし	20	0.113±0.010

(Mean±S.D.)

(4) クリアランス

該当資料なし

(5) 分布容積

日本人健康成人に、プレガバリン 50、100、200、250 及び 300mg (各投与量 6 例) を絶食時に単回経口投与した時の見かけの分布容積 (Vd/F) は約 40L であった⁴³⁾。

(6) その他

該当資料なし

3. 母集団（ポピュレーション）解析

(1) 解析方法

該当資料なし

(2) パラメータ変動要因

838 例の被験者（日本人 474 例を含む：健康被験者 70 例、帯状疱疹後神経痛患者 26 例、糖尿病性末梢神経障害に伴う疼痛を有する患者 154 例及び線維筋痛症患者 224 例）を対象として母集団薬物動態解析を実施した結果、一次吸収を含む 1-コンパートメントモデルが構築され、共変量として CL/F に対してクレアチニンクリアランス (CLcr) 及び理想体重、Vd/F に対して BMI、理想体重、性別及び年齢が同定されたが、プレガバリンの薬物動態に影響を与える因子としては CL/F に対する CLcr が重要であると考えられた。腎機能障害患者において、CLcr の低下により、プレガバリンの CL/F は低下するため、CLcr 値を参考とした用法・用量の調節が必要である⁵⁵⁾。

また、日本人の糖尿病性末梢神経障害に伴う疼痛患者において、CLcr が 30mL/min 以上 60mL/min 未満に低下している患者にプレガバリン 150mg を 1 日 2 回反復経口投与 (300mg/日) したときの定常状態における AUC₀₋₁₂ (AUC_{0-12,SS}) のモデルによる推定値は、CLcr が 60mL/min 以上の患者にプレガバリン 300mg を 1 日 2 回反復経口投与 (600mg/日) したときと同じであった。CLcr が 30mL/min 以上 60mL/min 未満の患者におけるプレガバリンのクリアランスは、CLcr が 60mL/min 以上の患者の約半分であった⁵⁶⁾。

クレアチニン クリアランス	投与量	AUC _{0-12,SS} ($\mu\text{g} \cdot \text{h}/\text{mL}$)	CL/F (mL/min)
$\geq 60\text{mL}/\text{min}$ (n=31)	1 回 300mg (1 日 2 回)	75.5 (17.1)	69.2 (13.8)
$\geq 30 < 60\text{mL}/\text{min}$ (n=14)	1 回 150mg (1 日 2 回)	80.3 (16.5)	32.3 (6.34)

平均値 (標準偏差)

4. 吸収

該当資料なし

5. 分布

(1) 血液-脳関門通過性

該当資料なし

(2) 血液-胎盤関門通過性

「Ⅷ. 安全性 (使用上の注意等) に関する項目 - 6. 特定の背景を有する患者に関する注意、(5) 妊婦」の項参照

(3) 乳汁への移行性

「Ⅶ. 薬物動態に関する項目 - 10. 特定の背景を有する患者」の項参照

(4) 髄液への移行性

該当資料なし

(5) その他の組織への移行性

プレガバリンは血球に移行し、血漿中濃度に対する全血中濃度の比は、0.76 であった⁵⁷⁾。

(6) 血漿蛋白結合率

プレガバリンは、0.1~20 μ g/mLにおいて血漿蛋白に、ほとんど結合しなかった⁵⁸⁾ (*in vitro* 試験)。

6. 代謝

(1) 代謝部位及び代謝経路

プレガバリンはほとんど代謝を受けない。健康成人(外国人6例)に¹⁴C-プレガバリン100mg(107.9 μ Ci)投与後、尿中に回収された放射能の約99%が未変化体であった。尿中に検出されたプレガバリンの主要代謝物であるN-メチル誘導体は尿中に投与量の0.9%として回収された^{57,59)}。

(2) 代謝に関与する酵素(CYP等)の分子種、寄与率

*In vitro*試験において、プレガバリン159 μ g/mL(1mM、600mg/日投与時の定常状態の C_{max} の約10倍)でCYP1A2、CYP2A6、CYP2C9、CYP2C19、CYP2D6、CYP2E1及びCYP3A4に対する阻害は認められなかった⁶⁰⁾。

(3) 初回通過効果の有無及びその割合

該当資料なし

(4) 代謝物の活性の有無及び活性比、存在比率

該当資料なし

7. 排泄

日本人健康成人に、プレガバリン50、100、200、250及び300mg(各投与量6例)を絶食時に単回経口投与した時のCL/Fは4.64~5.15L/hであった。この時の尿中排泄率は83.9~97.7%であった⁴³⁾。

8. トランスポーターに関する情報

該当資料なし

9. 透析等による除去率

「Ⅶ. 薬物動態に関する項目 - 10. 特定の背景を有する患者」の項参照

10. 特定の背景を有する患者

1) 高齢者

年齢が67～78歳の日本人健康高齢者6例にプレガバリン100mgを単回経口投与した時、 T_{max} は1.4時間、 $T_{1/2}$ は6.32時間であった。 $AUC_{0-\infty}$ 及び $T_{1/2}$ は、健康非高齢者にプレガバリン100mgを単回経口投与した時と比較してわずかに増大及び延長する傾向が確認された⁶¹⁾。

	C_{max} ($\mu\text{g/mL}$)	T_{max} (h)	$AUC_{0-\infty}$ ($\mu\text{g}\cdot\text{h/mL}$)	$T_{1/2}$ (h)	CL/F (L/h)
健康高齢者	3.24 (0.55)	1.4 (0.5)	26.6 (4.3)	6.32 (0.82)	3.82 (0.65)
健康非高齢者	3.56 (0.67)	0.75 (0.27)	20.4 (1.3)	5.66 (0.59)	4.93 (0.35)

絶食時投与、各6例、平均値（標準偏差）

2) 腎機能障害患者

腎機能の異なる被験者26例を対象に、プレガバリン50mgを単回経口投与した時、腎機能の低下に従って $T_{1/2}$ が延長し、 $AUC_{0-\infty}$ が増加した。CL/F及び腎クリアランス（CLr）はクレアチニンクリアランスに比例した⁶²⁾（外国人データ）。

クレアチニン クリアランス	C_{max} ($\mu\text{g/mL}$)	T_{max} (h)	$AUC_{0-\infty}$ ($\mu\text{g}\cdot\text{h/mL}$)	$T_{1/2}$ (h)	CL/F (mL/ min)	CLr (mL/ min)
$\geq 60\text{mL/min}$ (n=11)	1.86 (0.39)	1.00 (0.22)	15.9 (4.4)	9.11 (2.83)	56.5 (17.6)	44.9 (23.6)
$\geq 30\text{-} < 60\text{mL/min}$ (n=7)	1.53 (0.29)	1.29 (0.39)	28.2 (5.0)	16.7 (4.1)	30.6 (7.3)	15.4 (7.7)
$\geq 15\text{-} < 30\text{mL/min}$ (n=7)	1.90 (0.62)	1.93 (1.48)	52.3 (11.7)	25.0 (6.7)	16.7 (3.9)	9.23 (3.37)
$< 15\text{mL/min}$ (n=1)	1.69	1.00	101	48.7	8.30	4.30

投与量：50mg（単回）、平均値（標準偏差）

CLr：腎クリアランス

3) 血液透析患者

血液透析を受けている被験者12例にプレガバリン50mgを単回経口投与した時、4時間の血液透析により血漿中プレガバリン濃度は約50%まで減少した。その時の透析クリアランスは192mL/minであった⁶²⁾（外国人データ）。

4) 授乳婦

産後12週間以上の授乳婦（10例）に、プレガバリン150mgを12時間ごとに投与（300mg/日）した時、プレガバリンは母乳に移行し、母乳中の定常状態における平均濃度は、母体血漿中の約76%であった。乳児の平均母乳摂取量を150mL/kg/日と仮定すると、プレガバリンの乳児への1日あたりの平均曝露量は0.31mg/kg/日（体重換算すると母体投与量の約7%）と推定される⁶³⁾（外国人データ）。

11. その他

該当資料なし

VIII. 安全性（使用上の注意等）に関する項目

1. 警告内容とその理由

設定されていない

2. 禁忌内容とその理由

2. 禁忌（次の患者には投与しないこと）

本剤の成分に対し過敏症の既往歴のある患者

3. 効能又は効果に関連する注意とその理由

「V. 治療に関する項目 - 2. 効能又は効果に関連する注意」の項参照

4. 用法及び用量に関連する注意とその理由

「V. 治療に関する項目 - 4. 用法及び用量に関連する注意」の項参照

5. 重要な基本的注意とその理由

8. 重要な基本的注意

〈効能共通〉

8.1 本剤の投与によりめまい、傾眠、意識消失等があらわれ、自動車事故に至った例もあるので、本剤投与中の患者には、自動車の運転等危険を伴う機械の操作に従事させないよう注意すること。[11.1.1 参照]

8.2 本剤の急激な投与中止により、不眠、悪心、頭痛、下痢、不安及び多汗症等の離脱症状があらわれることがあるので、投与を中止する場合には、少なくとも1週間以上かけて徐々に減量すること。[7.1 参照]

8.3 本剤の投与により体重増加を来すことがあるので、肥満に注意し、肥満の徴候があらわれた場合は、食事療法、運動療法等の適切な処置を行うこと。特に、投与量の増加、あるいは長期投与に伴い体重増加が認められることがあるため、定期的に体重計測を実施すること。

8.4 本剤の投与により、弱視、視覚異常、霧視、複視等の眼障害が生じる可能性があるため、診察時に、眼障害について問診を行う等注意し、異常が認められた場合には適切な処置を行うこと。[15.2.2 参照]

〈神経障害性疼痛〉

8.5 本剤による神経障害性疼痛の治療は原因療法ではなく対症療法であることから、疼痛の原因となる疾患の診断及び治療を併せて行い、本剤を漫然と投与しないこと。

6. 特定の背景を有する患者に関する注意

(1) 合併症・既往歴等のある患者

9.1 合併症・既往歴等のある患者

9.1.1 重度のうっ血性心不全の患者

心血管障害を有する患者において、うっ血性心不全があらわれることがある。[11.1.2 参照]

9.1.2 血管浮腫の既往がある患者

[11.1.5 参照]

9.1.3 薬物依存の傾向のある患者又は既往歴のある患者、精神障害のある患者

依存の兆候がないかを観察し、慎重に投与すること。[15.1.2 参照]

(2) 腎機能障害患者

9.2 腎機能障害患者

クレアチニンクリアランス値を参考として本剤の投与量及び投与間隔を調節すること。本剤は主として未変化体が尿中に排泄されるため、血漿中濃度が高くなり副作用が発現しやすくなるおそれがある。[7.2、9.8.1、16.6.2 参照]

(3) 肝機能障害患者

設定されていない

(4) 生殖能を有する者

設定されていない

(5) 妊婦

9.5 妊婦

妊婦又は妊娠している可能性のある女性には、治療上の有益性が危険性を上回ると判断される場合にのみ投与すること。動物実験で、胎児異常（低体重、限局性浮腫の発生率上昇、骨格変異、骨化遅延等）、出生児への影響（体重低下、生存率の低下、聴覚性驚愕反応の低下、発育遅延、生殖能に対する影響等）が報告されている⁶⁴⁾。

(6) 授乳婦

9.6 授乳婦

本剤投与中は授乳を避けさせること。本剤はヒト母乳中への移行が認められている⁶³⁾。[16.6.4 参照]

(7) 小児等

9.7 小児等

小児等を対象とした有効性及び安全性を指標とした臨床試験は実施していない。幼若ラットでは本薬の感受性が高く、最大臨床用量（600mg/日）と同等の曝露において、中枢神経症状（自発運動亢進及び歯ぎしり）及び成長への影響（一過性の体重増加抑制）が報告されている。また、最大臨床用量の2倍を超える曝露で聴覚性驚愕反応の低下が、約5倍の曝露で発情休止期の延長が報告されている⁶⁵⁾。

(8) 高齢者

9.8 高齢者

9.8.1 クレアチニンクリアランス値を参考に投与量、投与間隔を調節するなど、慎重に投与すること。腎機能が低下していることが多い。[7.2、9.2、16.6.2 参照]

9.8.2 めまい、傾眠、意識消失等により転倒し骨折等を起こした例がある。[11.1.1 参照]

7. 相互作用

(1) 併用禁忌とその理由

設定されていない

(2) 併用注意とその理由

10.2 併用注意（併用に注意すること）		
薬剤名等	臨床症状・措置方法	機序・危険因子
中枢神経抑制剤 オピオイド系鎮痛剤	呼吸不全、昏睡がみられたとの報告がある。	機序不明
オキシコドン ロラゼパム アルコール（飲酒）	認知機能障害及び粗大運動機能障害に対して本剤が相加的に作用するおそれがある。	相加的な作用による
血管浮腫を引き起こす薬剤（アンジオテンシン変換酵素阻害薬等）	血管浮腫との関連性が示されている薬剤を服用している患者では、血管浮腫（顔面、口、頸部の腫脹など）を発症するリスクが高まるおそれがある。	機序不明
末梢性浮腫を引き起こす薬剤（チアゾリジン系薬剤等）	チアゾリジン系薬剤と本剤の併用により末梢性浮腫を発症するリスクが高まるおそれがある。また、チアゾリジン系薬剤は体重増加又は体液貯留を引き起こし、心不全が発症又は悪化することがあるため、本剤と併用する場合には慎重に投与すること。	機序不明

8. 副作用

11. 副作用

次の副作用があらわれることがあるので、観察を十分に行い、異常が認められた場合には投与を中止するなど適切な処置を行うこと。

(1) 重大な副作用と初期症状

11.1 重大な副作用

11.1.1 めまい（20%以上）、傾眠（20%以上）、意識消失（0.3%未満）

めまい、傾眠、意識消失があらわれ、転倒し骨折等に至ったとの報告がある。[8.1、9.8.2 参照]

11.1.2 心不全（0.3%未満）、肺水腫（頻度不明）

心不全のリスクがある患者では、観察を十分に行い、異常が認められた場合には投与を中止し、適切な処置を行うこと。[9.1.1 参照]

11.1.3 横紋筋融解症（頻度不明）

筋肉痛、脱力感、CK 上昇、血中及び尿中ミオグロビン上昇等があらわれた場合には、投与を中止し、適切な処置を行うこと。また、横紋筋融解症による急性腎障害の発症に注意すること。

11.1.4 腎不全（0.1%未満）

11.1.5 血管浮腫（頻度不明）

血管浮腫等の過敏症があらわれることがある。[9.1.2 参照]

11.1.6 低血糖（0.3%未満）

脱力感、倦怠感、冷汗、振戦、意識障害等の低血糖症状があらわれた場合には投与を中止し、適切な処置を行うこと。

11.1.7 間質性肺炎（頻度不明）

咳嗽、呼吸困難、発熱等の臨床症状を十分に観察し、異常が認められた場合には胸部 X 線、胸部 CT 等の検査を実施すること。間質性肺炎が疑われた場合には投与を中止し、副腎皮質ホルモン剤の投与等の適切な処置を行うこと。

11.1.8 ショック（頻度不明）、アナフィラキシー（0.1%未満）

11.1.9 皮膚粘膜眼症候群（Stevens-Johnson 症候群）（頻度不明）、多形紅斑（頻度不明）

11.1.10 劇症肝炎（頻度不明）、肝機能障害（0.4%）

劇症肝炎、AST、ALT 上昇等を伴う肝機能障害があらわれることがある。

(2) その他の副作用

11.2 その他の副作用

	1%以上	0.3%以上 1%未満	0.3%未満	頻度不明
血液及びリンパ系障害		好中球減少症、白血球減少症	血小板減少症	
代謝及び栄養障害		食欲不振、食欲亢進、高脂血症	高血糖	
精神障害	不眠症	錯乱、失見当識、多幸気分、異常な夢、幻覚	うつ病、落ち着きのなさ、気分動揺、抑うつ気分、無感情、不安、リビドー消失、睡眠障害、思考異常	離人症、無オルガズム症、激越、喚語困難、リビドー亢進、パニック発作、脱抑制
神経系障害	浮動性めまい、頭痛、平衡障害、運動失調	振戦、注意力障害、感覚鈍麻、嗜眠、構語障害、記憶障害、健忘、錯感覚、協調運動異常	鎮静、認知障害、ミオクローヌス、反射消失、ジスキネジー、精神運動亢進、体位性めまい、知覚過敏、味覚異常、灼熱感、失神、精神的機能障害、会話障害	昏迷、嗅覚錯誤、書字障害

	1%以上	0.3%以上 1%未満	0.3%未満	頻度不明
眼障害	霧視、複視、視力低下	視覚障害、網膜出血	視野欠損、眼部腫脹、眼痛、眼精疲労、流涙増加、光視症、斜視、眼乾燥、眼振	眼刺激、散瞳、動揺視、深径覚の変化、視覚の明るさ、角膜炎
耳及び迷路障害	回転性めまい	耳鳴	聴覚過敏	
心臓障害		動悸	第一度房室ブロック、頻脈、洞性不整脈、洞性徐脈、心室性期外収縮	洞性頻脈
血管障害		高血圧、低血圧、ほてり		
呼吸器、胸郭及び縦隔障害		呼吸困難	鼻咽頭炎、咳嗽、いびき、鼻出血、鼻炎	鼻乾燥、鼻閉、咽喉絞扼感
胃腸障害	便秘、悪心、下痢、腹痛、嘔吐	腹部膨満、消化不良、鼓腸、胃炎、胃不快感、口内炎	流涎過多、胃食道逆流性疾患、膵炎、舌腫脹	腹水、嚥下障害
皮膚及び皮下組織障害	発疹	そう痒症、湿疹、眼窩周囲浮腫	多汗症、冷汗、蕁麻疹、脱毛	丘疹
筋骨格系及び結合組織障害		筋力低下、筋痙縮、関節腫脹、四肢痛、背部痛	筋肉痛、重感、関節痛、筋骨格硬直	
腎及び尿路障害		尿失禁、排尿困難	尿閉	乏尿
生殖系及び乳房障害			乳房痛、勃起不全、女性化乳房	射精遅延、性機能不全、無月経、乳房分泌、月経困難症、乳房肥大
全身障害及び投与局所様態	浮腫、口渇、疲労、異常感、歩行障害、顔面浮腫	無力症、疼痛、圧痕浮腫、倦怠感、胸痛	発熱、冷感、悪寒、易刺激性、酩酊感	胸部絞扼感
傷害、中毒及び処置合併症	転倒・転落			
臨床検査	体重増加	血中CK増加、ALT増加、AST増加、血中アミラーゼ増加、血中クレアチニン増加	体重減少、血中尿酸増加	血中カリウム減少

9. 臨床検査結果に及ぼす影響

設定されていない

10. 過量投与

13. 過量投与

13.1 症状

15g までの過量投与例が報告されており、過量投与時にみられた主な症状は、情動障害、傾眠、錯乱状態、抑うつ、激越、落ち着きのなさ、痙攣発作である。

13.2 処置

本剤は血液透析により除去されることから、発現している症状の程度に応じて血液透析の実施を考慮すること。[16.6.3 参照]

11. 適用上の注意

14. 適用上の注意

14.1 薬剤交付時の注意

14.1.1 PTP 包装の薬剤は PTP シートから取り出して服用するよう指導すること。PTP シートの誤飲により、硬い鋭角部が食道粘膜へ刺入し、更には穿孔をおこして縦隔洞炎等の重篤な合併症を併発することがある。

14.1.2 本剤は舌の上ののせて唾液を湿潤させると崩壊するため、水なしで服用可能である。また、水で服用することもできる。

12. その他の注意

(1) 臨床使用に基づく情報

15.1 臨床使用に基づく情報

15.1.1 海外で実施された本剤を含む複数の抗てんかん薬における、てんかん、精神疾患等を対象とした 199 のプラセボ対照臨床試験の検討結果において、自殺念慮及び自殺企図の発現のリスクが、抗てんかん薬の服用群でプラセボ群と比較して約 2 倍高く（抗てんかん薬服用群：0.43%、プラセボ群：0.24%）、抗てんかん薬の服用群では、プラセボ群と比べ 1000 人あたり 1.9 人多いと計算された（95%信頼区間：0.6-3.9）。また、てんかん患者のサブグループでは、プラセボ群と比べ 1000 人あたり 2.4 人多いと計算されている^{注)}。

注) 本剤は海外で抗てんかん薬として承認されているが、本邦における本剤の効能・効果は「神経障害性疼痛、線維筋痛症に伴う疼痛」である。

15.1.2 薬物乱用に関連する受容体部位の活性作用は知られていないが、本剤を投与された患者で依存の症例が市販後に報告されている。[9.1.3 参照]

(2) 非臨床試験に基づく情報

15.2 非臨床試験に基づく情報

15.2.1 2 年間のマウスがん原性試験において、最大臨床用量での平均ヒト曝露量の 6 倍以上の曝露量に相当する本薬の投与により、用量依存的に血管肉腫の発生率が増加したとの報告がある⁶⁶⁾。

15.2.2 2年間のラットがん原性試験において、最大臨床用量での平均ヒト曝露量の5倍以上の曝露量に相当する本薬の投与により、加齢アルビノラットに通常認められる網膜萎縮の発現率が増加したとの報告がある⁶⁶⁾。また、ラットを用いた組織分布試験において、水晶体での¹⁴C-プレガバリン由来放射能の消失は血液及びほとんどの組織にくらべ緩徐であったが、ラット13及び52週間反復投与毒性試験では水晶体に対する影響は認められなかった。眼に関する副作用の発現率はプラセボ群より高く、神経障害性疼痛を対象とした13～16週間投与のプラセボ対照試験(3試験併合)のプラセボ群では3.8%に対し、本剤群(150～600mg/日)で10.6%、長期投与試験(3試験併合)では10.2%、線維筋痛症を対象とした16週間投与のプラセボ対照試験のプラセボ群では2.8%に対し、本剤群(300～450mg/日)で9.2%、長期投与試験では9.4%であった。[8.4 参照]

15.2.3 雄ラットの受胎能及び初期胚発生に関する試験において、最大臨床用量での平均ヒト曝露量の28倍以上の曝露量に相当する本薬の投与により、胎児異常の発生頻度が増加したとの報告がある⁶⁴⁾。

IX. 非臨床試験に関する項目

1. 薬理試験

(1) 薬効薬理試験

「VI. 薬効薬理に関する項目」の項参照

(2) 安全性薬理試験

該当資料なし

(3) その他の薬理試験

該当資料なし

2. 毒性試験

(1) 単回投与毒性試験

該当資料なし

(2) 反復投与毒性試験

該当資料なし

(3) 遺伝毒性試験

該当資料なし

(4) がん原性試験

「VIII. 安全性（使用上の注意等）に関する項目 - 12. その他の注意、(2) 非臨床試験に基づく情報」の項参照

(5) 生殖発生毒性試験

「VIII. 安全性（使用上の注意等）に関する項目 - 6. 特定の背景を有する患者に関する注意、(5) 妊婦、-12. その他の注意、(2) 非臨床試験に基づく情報」の項参照

(6) 局所刺激性試験

該当資料なし

(7) その他の特殊毒性

該当資料なし

X. 管理的事項に関する項目

1. 規制区分

製 剤	プレガバリン OD 錠 25mg 「JG」 プレガバリン OD 錠 75mg 「JG」 プレガバリン OD 錠 150mg 「JG」	処方箋医薬品※
有 効 成 分	プレガバリン	該当しない

※注意－医師等の処方箋により使用すること

2. 有効期間

3年

3. 包装状態での貯法

室温保存

4. 取扱い上の注意

設定されていない

5. 患者向け資料

- ・患者向医薬品ガイド：有り
- ・くすりのしおり：有り
- ・患者様用指導箋：有り

プレガバリン OD 錠 25mg・75mg・150mg 「JG」 服用される患者さまとご家族の方へ

https://medical.nihon-generic.co.jp/uploadfiles/materials/PREGA00_GUIDE.pdf

6. 同一成分・同効薬

同一成分：リリカカプセル 25mg/75mg/150mg/OD 錠 25mg/75mg/150mg

同 効 薬：神経障害性疼痛；ミロカバリンベシル酸塩

線維筋痛症に伴う疼痛；デュロキセチン塩酸塩

7. 国際誕生年月日

該当しない

8. 製造販売承認年月日及び承認番号、薬価基準収載年月日、販売開始年月日

販売名	製造販売承認年月日	承認番号	薬価基準収載年月日	販売開始年月日
プレガバリン OD 錠 25mg 「JG」	2020年8月17日	30200AMX00807000	2020年12月11日	2020年12月11日
プレガバリン OD 錠 75mg 「JG」	2020年8月17日	30200AMX00808000	2020年12月11日	2020年12月11日
プレガバリン OD 錠 150mg 「JG」	2020年8月17日	30200AMX00809000	2020年12月11日	2020年12月11日

9. 効能又は効果追加、用法及び用量変更追加等の年月日及びその内容

該当しない

10. 再審査結果、再評価結果公表年月日及びその内容

該当しない

11. 再審査期間

該当しない

12. 投薬期間制限に関する情報

本剤は、投薬（あるいは投与）期間に関する制限は定められていない。

13. 各種コード

販売名	厚生労働省薬価基準 収載医薬品コード	個別医薬品コード (YJコード)	HOT (9桁) 番号	レセプト電算処理 システム用コード
プレガバリン OD 錠 25mg 「JG」	1190017F1010	1190017F1045	128370901	622837001
プレガバリン OD 錠 75mg 「JG」	1190017F2017	1190017F2041	128371601	622837101
プレガバリン OD 錠 150mg 「JG」	1190017F3013	1190017F3048	128372301	622837201

14. 保険給付上の注意

本剤は診療報酬上の後発医薬品である。

X I . 文献

1. 引用文献

- 1) 社内資料：加速試験 (OD 錠 25mg)
- 2) 社内資料：アルミピロー開封後の安定性試験 (OD 錠 25mg)
- 3) 社内資料：無包装状態での安定性試験 (OD 錠 25mg)
- 4) 社内資料：加速試験 (OD 錠 75mg)
- 5) 社内資料：アルミピロー開封後の安定性試験 (OD 錠 75mg)
- 6) 社内資料：無包装状態での安定性試験 (OD 錠 75mg)
- 7) 社内資料：加速試験 (OD 錠 150mg)
- 8) 社内資料：アルミピロー開封後の安定性試験 (OD 錠 150mg)
- 9) 社内資料：無包装状態での安定性試験 (OD 錠 150mg)
- 10) 社内資料：溶出試験 (OD 錠 25mg)
- 11) 社内資料：溶出試験 (OD 錠 75mg)
- 12) 社内資料：溶出試験 (OD 錠 150mg)
- 13) 小川節郎 他：日本ペインクリニック学会誌 2010 ; 17 (2) : 141-152
- 14) 国内第Ⅲ相検証試験 (帯状疱疹後神経痛) (リリカカプセル：2010年4月16日承認、申請資料概要 2.7.6.29)
- 15) 国内第Ⅲ相検証試験 (糖尿病性末梢神経障害に伴う疼痛) (リリカカプセル：2010年10月27日承認、申請資料概要 2.7.3.3、2.7.6.1)
- 16) 国内第Ⅲ相検証試験 (線維筋痛症) (リリカカプセル：2010年10月27日承認、申請資料概要 2.7.3.3、2.7.6. (2))
- 17) 国際共同第Ⅲ相試験 (脊髄損傷後疼痛) (リリカカプセル：2013年2月28日承認、申請資料概要 2.7.3.3、2.7.6. (2))
- 18) 外国第Ⅱ相及び第Ⅲ相プラセボ対照試験 (帯状疱疹後神経痛) (リリカカプセル：2010年4月16日承認、申請資料概要 2.7.3.3)
- 19) 外国第Ⅲ相用量反応試験 (帯状疱疹後神経痛) (リリカカプセル：2010年4月16日承認、申請資料概要 2.7.6.34)
- 20) 外国第Ⅱ／Ⅲ相プラセボ対照試験 (帯状疱疹後神経痛) (リリカカプセル：2010年4月16日承認、申請資料概要 2.7.6.30)
- 21) 外国第Ⅲ相プラセボ対照試験 (帯状疱疹後神経痛) (リリカカプセル：2010年4月16日承認、申請資料概要 2.7.6.31)
- 22) 外国第Ⅱ／Ⅲ相プラセボ対照試験 (帯状疱疹後神経痛) (リリカカプセル：2010年4月16日承認、申請資料概要 2.7.6.32)
- 23) 国内長期投与試験 (帯状疱疹後神経痛) (リリカカプセル：2010年4月16日承認、申請資料概要 2.7.3.5.1、2.7.6.37)
- 24) 国内長期投与試験 (糖尿病性末梢神経障害に伴う疼痛) (リリカカプセル：2010年10月27日承認、申請資料概要 2.7.3.5.2、2.7.6.24)
- 25) 国内長期投与試験 (線維筋痛症) (リリカカプセル：2012年6月22日承認、申請資料概要 2.7.3.5.1、2.7.6. (2))
- 26) 国内長期投与試験 (脊髄損傷後疼痛、脳卒中後疼痛、多発性硬化症に伴う疼痛) (リリカカプセル：2013年2月28日承認、申請資料概要 2.7.3.5.1、2.7.6. (2))

- 27)外国長期投与試験（帯状疱疹後神経痛）（リリカカプセル：2010年4月16日承認、申請資料概要 2.7.3.5.2)
- 28)外国長期投与試験（帯状疱疹後神経痛）（リリカカプセル：2010年4月16日承認、申請資料概要 2.7.6.35)
- 29)外国長期投与試験（帯状疱疹後神経痛）（リリカカプセル：2010年4月16日承認、申請資料概要 2.7.6.36)
- 30)臨床的有効性の概要（リリカカプセル：2010年4月16日承認、申請資料概要 2.7.3.1)
- 31)処方における食事の影響（リリカカプセル：2010年4月16日承認、申請資料概要 2.7.6.3)
- 32)Bauer, C.S. et al. : J. Neurosci. 2009 ; 29 (13) : 4076-4088
- 33)Fink, K. et al. : Neuropharmacology. 2002 ; 42 (2) : 229-236
- 34)Maneuf, Y.P. et al. : Pain. 2001 ; 93 (2) : 191-196
- 35)Tanabe, M. et al. : J. Neurosci. Res. 2008 ; 86 (15) : 3258-3264
- 36)Bee, L.A. et al. : Pain. 2008 ; 140 (1) : 209-223
- 37)Field, M.J. et al. : Pain. 1999 ; 83 (2) : 303-311
- 38)Field, M.J. et al. : Pain. 1999 ; 80 (1-2) : 391-398
- 39)Tanabe, M. et al. : Eur. J. Pharmacol. 2009 ; 609 (1-3) : 65-68
- 40)慢性筋骨格系疼痛モデルにおける薬効薬理試験（リリカカプセル：2012年6月22日承認、申請資料概要 2.6.2.2)
- 41)Field, M.J. et al. : Br. J. Pharmacol. 1997 ; 121 (8) : 1513-1522
- 42)Field, M.J. et al. : J. Pharmacol. Exp. Ther. 1997 ; 282 (3) : 1242-1246
- 43)健康成人における薬物動態（単回投与）（リリカカプセル：2010年4月16日承認、申請資料概要 2.7.2.2.2.1.1)
- 44)健康成人における薬物動態（反復投与）（リリカカプセル：2010年4月16日承認、申請資料概要 2.7.2.2.2.1.1)
- 45)社内資料：生物学的同等性試験（OD錠 150mg)
- 46)食事の影響（リリカカプセル：2010年4月16日承認、申請資料概要 2.7.1.2.2)
- 47)薬物動態に関する薬物相互作用（リリカカプセル：2010年4月16日承認、申請資料概要 2.7.2.3)
- 48)ガバペンチンとの薬物相互作用（リリカカプセル：2010年4月16日承認、申請資料概要 2.7.2.2.2.3.5)
- 49)経口避妊薬との薬物相互作用（リリカカプセル：2010年4月16日承認、申請資料概要 2.7.2.2.2.3.6)
- 50)経口避妊薬との薬物相互作用（リリカカプセル：2010年4月16日承認、審査報告書)
- 51)ロラゼパムとの薬物相互作用（リリカカプセル：2010年4月16日承認、申請資料概要 2.7.2.2.2.4.1)
- 52)オキシコドンとの薬物相互作用（リリカカプセル：2010年4月16日承認、申請資料概要 2.7.2.2.2.4.2)
- 53)エタノールとの薬物相互作用（リリカカプセル：2010年4月16日承認、申請資料概要 2.7.2.2.2.4.3)
- 54)Brodie, M.J. et al. : Epilepsia. 2005 ; 46 (9) : 1407-1413
- 55)健康被験者、帯状疱疹後神経痛患者、糖尿病性末梢神経障害に伴う疼痛を有する患者及び線維筋痛症患者における母集団薬物動態（リリカカプセル：2012年6月22日承認、申請資料概要 2.7.2.3)

- 56)健康被験者、帯状疱疹後神経痛患者、糖尿病性末梢神経障害に伴う疼痛を有する患者及び線維筋痛症患者における母集団薬物動態（リリカカプセル：2010年10月27日承認、申請資料概要 2.7.2.3.5.1）
- 57)放射性標識体投与時の薬物動態及び代謝（リリカカプセル：2010年4月16日承認、申請資料概要 2.7.2.2.1.6）
- 58)血漿蛋白結合（リリカカプセル：2010年4月16日承認、申請資料概要 2.7.2.2.1.5）
- 59)代謝及び排泄（リリカカプセル：2010年4月16日承認、申請資料概要 2.7.6.1）
- 60)ヒト cytochrome P450 に対する阻害作用（リリカカプセル：2010年4月16日承認、申請資料概要 2.7.2.2.1.3）
- 61)高齢者における薬物動態（リリカカプセル：2010年4月16日承認、申請資料概要 2.7.2.2.2.2.1）
- 62)腎機能障害患者及び血液透析患者における薬物動態（リリカカプセル：2010年4月16日承認、申請資料概要 2.7.2.2.2.2.2）
- 63)Lockwood, P.A. et al. : J. Hum. Lact. 2016 ; 32 (3) : NP1-NP8
- 64)生殖発生毒性試験（リリカカプセル：2010年4月16日承認、申請資料概要 2.6.6.6）
- 65)幼若動物を用いた毒性試験（リリカカプセル：2010年4月16日承認、申請資料概要 2.6.6.6）
- 66)がん原性試験（リリカカプセル：2010年4月16日承認、申請資料概要 2.6.6.5）

2. その他の参考文献

該当資料なし

X II. 参考資料

1. 主な外国での発売状況

該当しない

2. 海外における臨床支援情報

該当資料なし

XIII. 備考

1. 調剤・服薬支援に際して臨床判断を行うにあたっての参考情報

本項の情報に関する注意：本項には承認を受けていない品質に関する情報が含まれる。試験方法等が確立していない内容も含まれており、あくまでも記載されている試験方法で得られた結果を事実として提示している。医療従事者が臨床適用を検討する上での参考情報であり、加工等の可否を示すものではない。

(1) 粉砕

1. 保存条件

- ・温度に対する安定性試験：40±2℃ 4週 [遮光・気密容器]
- ・湿度に対する安定性試験：25±2℃/75±5%RH 4週 [遮光・開放]
- ・光に対する安定性試験：60万lx・hr（約4000lx・約7日） 25℃ [気密容器]

2. 試験項目

性状、純度試験（類縁物質）、含量

3. 試験結果

プレガバリンOD錠 25mg「JG」

		性状	純度試験			含量(%)
			RRT* 約 4.0	個々の 類縁物質	類縁物質 の合計	
製剤の規格<参考> (粉砕前の状態)		(1)	(2)			(3)
試験開始時		白色の粉末	0.00	0.00	0.00	102.2
温度	4週後	白色の粉末	0.00	0.00	0.00	101.2
湿度	4週後	白色の粉末	0.01	0.00	0.00	101.3
光	60万lx・hr	白色の粉末	0.01	0.00	0.00	100.9

(1) 白色の素錠である。

(2) 類縁物質：RRT*約 4.0 の類縁物質は 0.3%以下、プレガバリン及び RRT 約 4.0 の類縁物質以外は 0.2%以下である。また、プレガバリン及び RRT 約 4.0 の類縁物質以外の類縁物質の合計は 0.3%以下（0.05%未満の類縁物質を除く）である。

(3) 表示量の 95.0～105.0%

※プレガバリンに対する相対保持時間

プレガバリン OD 錠 75mg 「JG」

		性状	純度試験			含量(%)
			RRT* 約 4.0	個々の 類縁物質	類縁物質 の合計	
製剤の規格<参考> (粉碎前の状態)		(1)	(2)			(3)
試験開始時		白色の粉末	0.00	0.00	0.00	101.7
温度	4 週後	白色の粉末	0.01	0.00	0.00	100.3
湿度	4 週後	白色の粉末	0.01	0.00	0.00	101.2
光	60 万 lx·hr	白色の粉末	0.01	0.00	0.00	100.0

(1) 白色の素錠である。

(2) 類縁物質：RRT*約 4.0 の類縁物質は 0.3%以下、プレガバリン及び RRT 約 4.0 の類縁物質以外は 0.2%以下である。また、プレガバリン及び RRT 約 4.0 の類縁物質以外の類縁物質の合計は 0.3%以下（0.05%未満の類縁物質を除く）である。

(3) 表示量の 95.0～105.0%

※プレガバリンに対する相対保持時間

プレガバリン OD 錠 150mg 「JG」

		性状	純度試験			含量(%)
			RRT* 約 4.0	個々の 類縁物質	類縁物質 の合計	
製剤の規格<参考> (粉碎前の状態)		(1)	(2)			(3)
試験開始時		白色の粉末	0.00	0.00	0.00	101.1
温度	4 週後	白色の粉末	0.01	0.00	0.00	100.5
湿度	4 週後	白色の粉末	0.00	0.00	0.00	100.3
光	60 万 lx·hr	白色の粉末	0.00	0.00	0.00	100.2

(1) 白色の素錠である。

(2) 類縁物質：RRT*約 4.0 の類縁物質は 0.3%以下、プレガバリン及び RRT 約 4.0 の類縁物質以外は 0.2%以下である。また、プレガバリン及び RRT 約 4.0 の類縁物質以外の類縁物質の合計は 0.3%以下（0.05%未満の類縁物質を除く）である。

(3) 表示量の 95.0～105.0%

※プレガバリンに対する相対保持時間

(2) 崩壊・懸濁性及び経管投与チューブの通過性

1. 試験方法

崩壊懸濁試験：

ディスペンサー内に錠剤 1 個を入れ、約 55℃の温湯 20mL を吸い取り 5 分間自然放置する。5 分後にディスペンサーを 90 度で 15 往復横転し、崩壊・懸濁の状況を確認する。5 分後に崩壊しない場合、さらに 5 分間放置後同様の操作を行う。

通過性試験：

崩壊懸濁試験で得られた懸濁液を経管栄養チューブの注入端より約 20mL/10 秒の速度で注入し、チューブの通過性を確認する。チューブサイズは 8Fr.、12Fr.、14Fr.、16Fr.、18Fr.と通過するまで変更する。

2. 試験結果

崩壊懸濁試験結果

品目名	崩壊・懸濁状況
プレガバリン OD 錠 25mg 「JG」	5 分以内に崩壊・懸濁した
プレガバリン OD 錠 75mg 「JG」	5 分以内に崩壊・懸濁した
プレガバリン OD 錠 150mg 「JG」	5 分以内に崩壊・懸濁した

通過性試験結果

品目名	通過性
プレガバリン OD 錠 25mg 「JG」	8Fr.のチューブを通過した
プレガバリン OD 錠 75mg 「JG」	8Fr.のチューブを通過した
プレガバリン OD 錠 150mg 「JG」	8Fr.のチューブを通過した

8Fr.：8 フレンチ 約 2.7 mm<外径>

2. その他の関連資料

該当資料なし

